

# 产业用纺织品行业 统计月报

2022年1-4月

**CNITA**

中国产业用纺织品行业协会

北京市朝阳区朝阳门北大街18号8层

# 目 录

➤ 行业经济运行指标 .....	2
➤ 行业相关产品生产情况.....	3
➤ 行业进出口.....	4
➤ 宏观经济指标（更新至 2022 年 5 月） .....	5

## ➤ 行业经济运行指标

### 2022年1~4月工业增加值增速（累计值，规模以上）

项目	2021年 1-9月	2021年 1-10月	2021年 1-11月	2021年 1-12月	2022年 1-2月	2022年 1-3月	2022年 1-4月
国内生产总值增速 (%)	9.8	8.1 (初步核算)			4.8		-
全国工业 增加值增速 (%)	11.8	10.9	10.1	9.6	7.5	6.5	<b>4.0</b>
纺织行业工业 增加值增速 (%)	6.3	5.5	4.8	4.4	6.7	4.9	<b>2.3</b>

数据来源：国家统计局

### 2022年1~4月行业运行主要经济指标（规模以上）

项目	单位	纺织 行业	产业用	非织造 布	绳、索、 缆	纺织带和 帘子布	篷、帆布	其他 产业用
营业收入增速	±%	8.36	<b>-2.41</b>	-8.21	-0.88	1.37	16.74	-1.00
营业成本增速	±%	10.24	<b>-0.77</b>	-5.40	-2.39	1.68	16.52	0.19
利润总额增速	±%	-16.26	<b>-23.71</b>	-44.91	5.15	-6.88	34.65	-10.87
利润率	%	3.53	<b>4.87</b>	4.02	5.66	5.33	6.43	5.34
	±百分点	-1.04	<b>-1.36</b>	-2.68	0.32	-0.47	0.86	-0.59

数据来源：据国家统计局数据整理

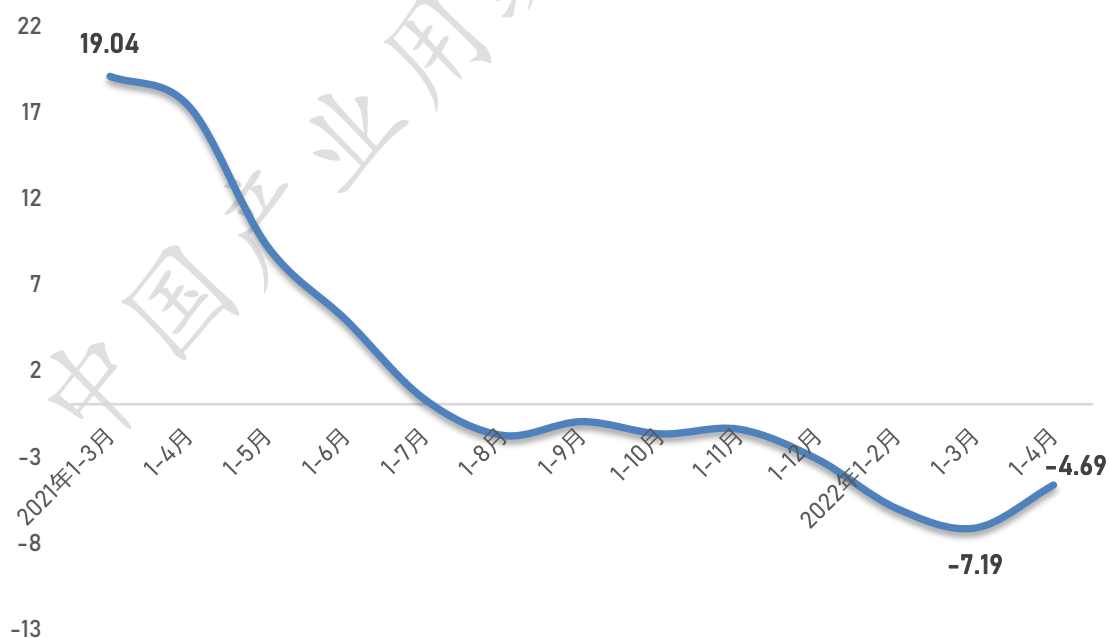
## ➤ 行业相关产品生产情况

2022年1~4月行业主要原材料及产品产量（规模以上）

产品名称		2021年 1-10月	2021年 1-11月	2021年 1-12月	2022年 1-2月	2022年 1-3月	2022年 1-4月
粘胶短纤	增速 (%)	12.74	9.41	8.01	-3.35	-3.70	<b>-5.74</b>
涤纶纤维	增速 (%)	12.27	11.11	9.46	4.07	6.01	<b>2.65</b>
丙纶纤维	增速 (%)	4.49	3.88	3.73	-1.01	-5.85	<b>-7.30</b>
非织造布	增速 (%)	-1.72	-1.45	-3.20	-6.04	-7.19	<b>-4.69</b>
帘子布	增速 (%)	26.90	24.69	22.48	-1.98	-2.08	<b>-2.96</b>

数据来源：国家统计局

2021年3月~2022年4月非织造布产量累计增速情况（%，规模以上）



数据来源：国家统计局

## ➤ 行业进出口

### 2022年1~4月全国、纺织品服装及产业用纺织品行业出口情况

产品名称	出口额 (亿美元)	出口额增速 (%)
全国	<b>10943.52</b>	<b>12.50</b>
纺织品服装	<b>958.41</b>	<b>8.45</b>
产业用纺织品 (海关8位HS编码)	<b>151.79</b>	<b>-16.78<sup>A</sup></b>
毡布、帐篷	18.52	27.21
口罩	17.16	-66.17
产业用涂层织物	15.58	22.94
非织造布	13.21	-20.18
线绳(缆)带纺织品	10.46	19.30
帆布	9.11	36.78
尿裤卫生巾	8.65	13.90
合成革、革基布	8.07	18.31
产业用玻纤制品	7.10	12.63
包装用纺织品	5.85	17.30
擦拭布	4.45	4.67
医用敷料	4.00	-24.30

数据来源：据中国海关数据整理

### 2022年1~4月全国、纺织品服装及产业用纺织品行业进口情况

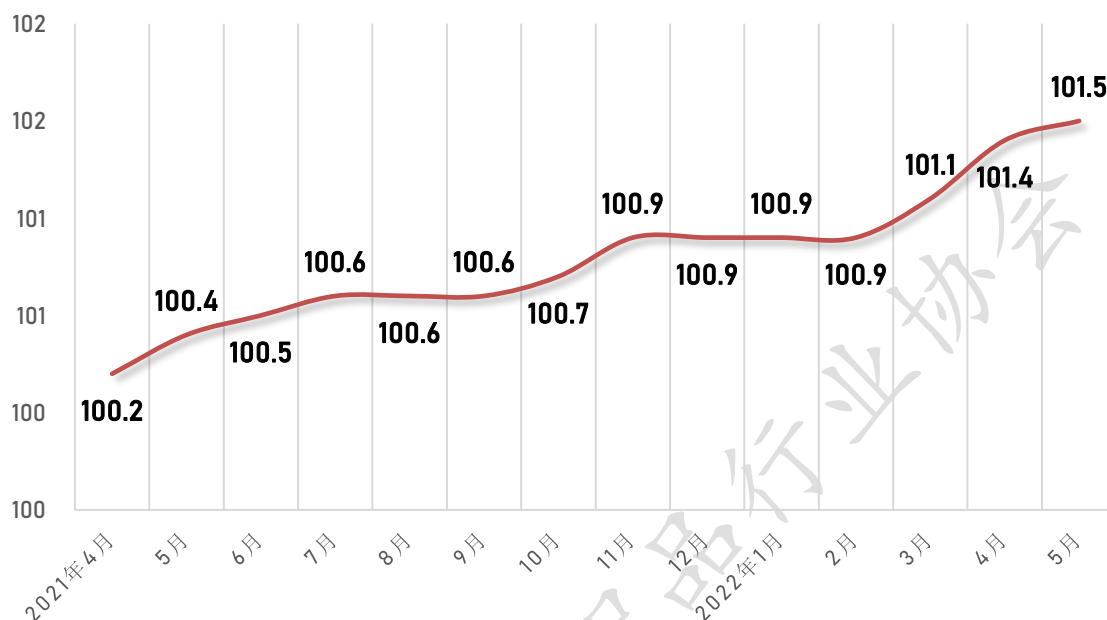
产品名称	进口额 (亿美元)	进口额增速 (%)
全国	<b>8814.25</b>	<b>7.10</b>
纺织品服装	<b>77.87</b>	<b>-13.46</b>
产业用纺织品 (海关8位HS编码)	<b>15.46</b>	<b>-15.27</b>
非织造布	2.91	-15.06
产业用玻纤制品	2.50	-13.53
产业用涂层织物	2.18	2.73
结构增强用纺织品	2.02	-1.34
尿裤卫生巾	1.59	-31.56
安全气囊	1.56	-21.27
医用敷料	0.89	-8.98
线绳(缆)带纺织品	0.83	-8.95
湿巾	0.68	-16.20
合成革、革基布	0.65	-18.81
工业用毡毯(呢)纺织品	0.63	-3.96
交通工具用纺织品	0.62	68.06

数据来源：据中国海关数据整理

<sup>A</sup> 2022年，产业用纺织品行业中部分商品编码有所调整，行业进出口的同比增速数据仅供参考。

## ➤ 宏观经济指标 (更新至 2022 年 5 月)

### 2021 年 4 月~2022 年 5 月全国居民消费价格指数 (CPI, 累计值)



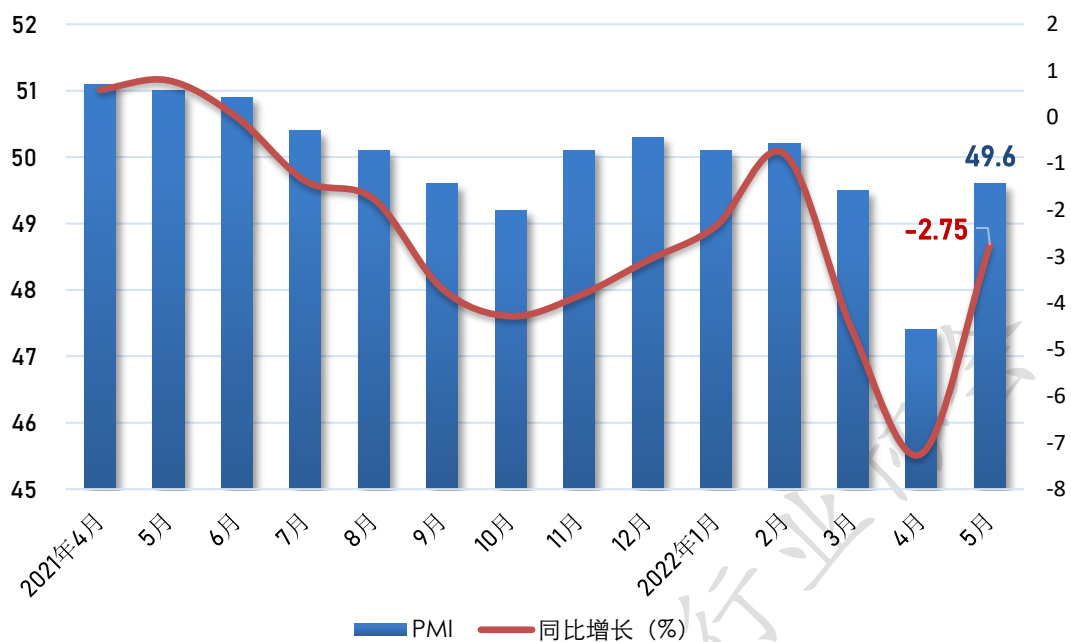
数据来源: 国家统计局

### 2021 年 4 月~2022 年 5 月工业生产者出厂价格指数 (PPI, 当月值)



数据来源: 国家统计局

## 2021年4月~2022年5月中国制造业采购经理指数（PMI）



数据来源：国家统计局

中国产业用纺织品行业协会产业研究部 联系人：白晓 电话：(010) 85229491  
地址：北京市朝阳区朝阳门北大街18号8层