

产业用纺织品行业 统计月报

2022年1-5月

CNITA
中国产业用纺织品行业协会

北京市朝阳区朝阳门北大街18号8层

目 录

➤ 行业经济运行指标.....	2
➤ 行业相关产品生产情况	3
➤ 行业进出口	4
➤ 宏观经济指标 (PMI 更新至 2022 年 6 月)	5

➤ 行业经济运行指标

2022年1~5月工业增加值增速（累计值，规模以上）

项目	2021年 1-10月	2021年 1-11月	2021年 1-12月	2022年 1-2月	2022年 1-3月	2022年 1-4月	2022年 1-5月
国内生产总值增速 (%)		8.1			4.8		-
全国工业 增加值增速 (%)	10.9	10.1	9.6	7.5	6.5	4.0	3.3
纺织行业工业 增加值增速 (%)	5.5	4.8	4.4	6.7	4.9	2.3	1.5

数据来源：国家统计局

2022年1~5月行业运行主要经济指标（规模以上）

项目	单位	纺织 行业	产业用	非织造 布	绳、索、 缆	纺织带和 帘子布	篷、帆布	其他 产业用
营业收入增速	±%	7.10	-1.12	-6.67	0.89	0.62	14.78	1.99
营业成本增速	±%	8.87	0.36	-4.09	-0.37	0.75	14.47	3.21
利润总额增速	±%	-19.45	-20.64	-41.84	21.69	-6.45	31.02	-9.61
利润率	%	3.57	4.86	4.00	5.81	5.28	6.57	5.22
	±百分点	-1.18	-1.20	-2.42	0.99	-0.40	0.81	-0.67

数据来源：据国家统计局数据整理

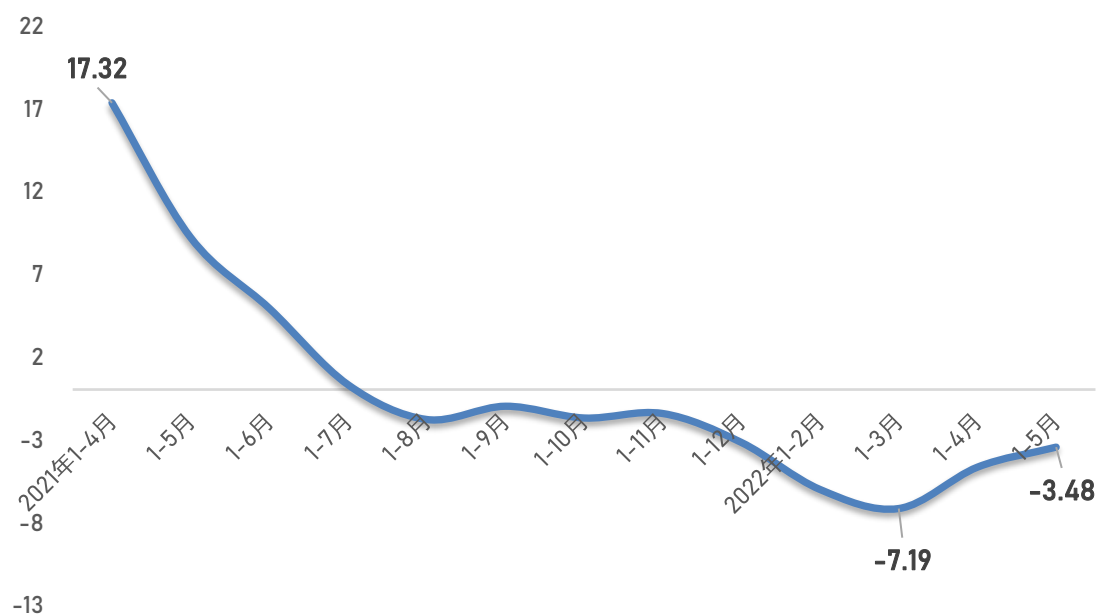
➤ 行业相关产品生产情况

2022年1~5月行业主要原材料及产品产量（规模以上）

产品名称		2021年 1-11月	2021年 1-12月	2022年 1-2月	2022年 1-3月	2022年 1-4月	2022年 1-5月
粘胶短纤	增速 (%)	9.41	8.01	-3.35	-3.70	-5.74	-4.16
涤纶纤维	增速 (%)	11.11	9.46	4.07	6.01	2.65	0.68
丙纶纤维	增速 (%)	3.88	3.73	-1.01	-5.85	-7.30	-9.11
非织造布	增速 (%)	-1.45	-3.20	-6.04	-7.19	-4.69	-3.48
帘子布	增速 (%)	24.69	22.48	-1.98	-2.08	-2.96	-4.87

数据来源：国家统计局

2021年4月~2022年5月非织造布产量累计增速情况（%，规模以上）



数据来源：国家统计局

➤ 行业进出口

2022年1~5月全国、纺织品服装及产业用纺织品行业出口情况

产品名称	出口额 (亿美元)	出口额增速 (%)
全国	14025.70	13.50
纺织品服装	1250.66	10.98
产业用纺织品 (海关8位HS编码)	192.77	-14.74^A
毡布、帐篷	22.82	21.43
产业用涂层织物	20.52	26.53
口罩	19.72	-67.14
非织造布	16.86	-17.30
线绳 (缆) 带纺织品	13.50	18.30
帆布	11.86	35.82
尿裤卫生巾	11.19	16.50
合成革、革基布	10.44	19.46
产业用玻纤制品	9.17	13.59
包装用纺织品	7.52	15.50
擦拭布	5.71	5.05
医用敷料	5.07	-21.40

数据来源：据中国海关数据整理

2022年1~5月全国、纺织品服装及产业用纺织品行业进口情况

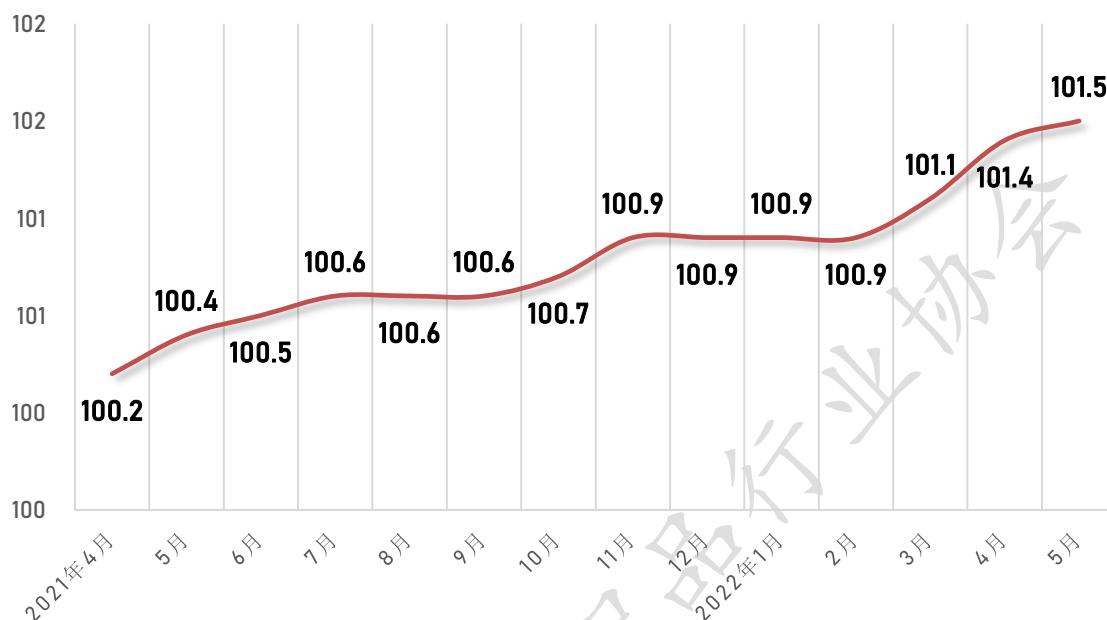
产品名称	进口额 (亿美元)	进口额增速 (%)
全国	11121.12	6.60
纺织品服装	95.98	-13.64
产业用纺织品 (海关8位HS编码)	26.81	-15.03
非织造布	3.69	-12.96
产业用玻纤制品	3.25	-11.45
产业用涂层织物	2.87	4.16
结构增强用纺织品	2.52	-2.87
尿裤卫生巾	2.02	-31.04
安全气囊	1.96	-21.94
医用敷料	1.14	-7.06
线绳 (缆) 带纺织品	1.05	-11.98
湿巾	0.91	-12.61
合成革、革基布	0.81	-21.88
工业用毡毯 (呢) 纺织品	0.80	-4.24
交通工具用纺织品	0.75	-27.32

数据来源：据中国海关数据整理

^A 2022年，产业用纺织品行业中部分商品编码有所调整，行业进出口的同比增速数据仅供参考。

➤ 宏观经济指标 (PMI 更新至 2022 年 6 月)

2021 年 4 月~2022 年 5 月全国居民消费价格指数 (CPI, 累计值)



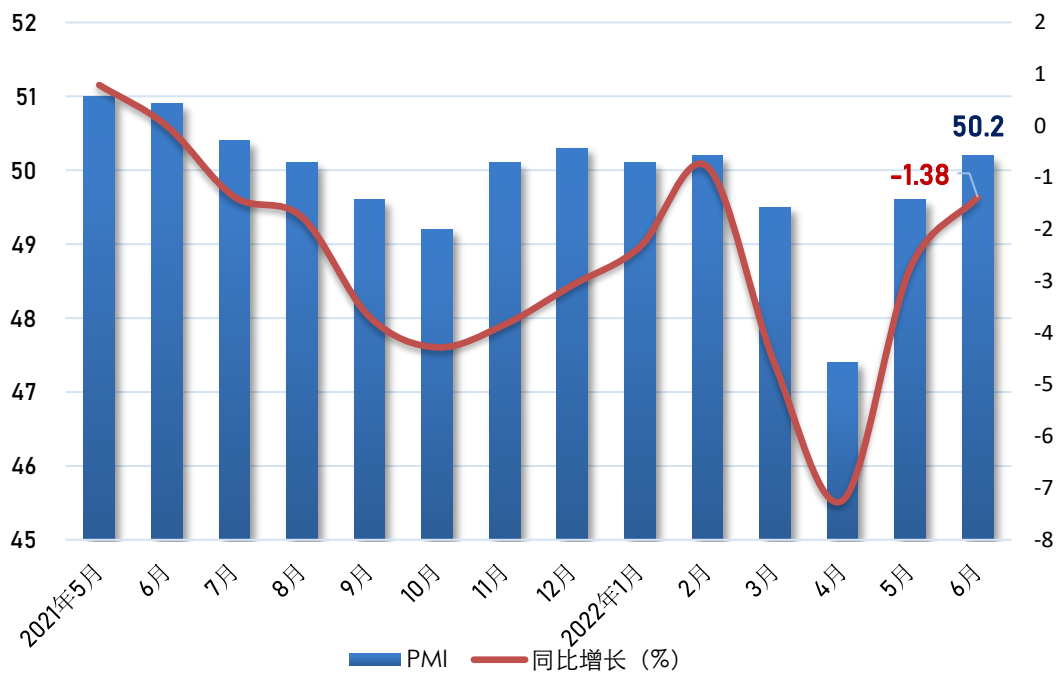
数据来源：国家统计局

2021 年 4 月~2022 年 5 月工业生产者出厂价格指数 (PPI, 当月值)



数据来源：国家统计局

2021年5月~2022年6月中国制造业采购经理指数 (PMI)



数据来源：国家统计局

中国产业用纺织品行业协会产业研究部 联系人：范业萌 电话：(010) 85229491
地址：北京市朝阳区朝阳门北大街 18 号 8 层