

产业用纺织品行业 统计月报

2022年1-6月

CNITA

中国产业用纺织品行业协会

北京市朝阳区朝阳门北大街18号8层

目 录

行业经济运行指标.....	2
行业相关产品生产情况	3
行业进出口.....	4
宏观经济指标 (PMI更新至2022年7月)	5

※ 会员内部资料,请勿外传 ※

➤ 行业经济运行指标

2022年1~6月工业增加值增速（累计值，规模以上）

项目	2021年 1-11月	2021年 1-12月	2022年 1-2月	2022年 1-3月	2022年 1-4月	2022年 1-5月	2022年 1-6月
国内生产总值增速 (%)	8.1		4.8		2.5		
全国工业 增加值增速 (%)	10.1	9.6	7.5	6.5	4.0	3.3	3.4
纺织行业工业 增加值增速 (%)	4.8	4.4	6.7	4.9	2.3	1.5	0.9

数据来源：国家统计局

2022年1~6月行业运行主要经济指标（规模以上）

项目	单位	纺织行业	产业用	非织造布	绳、索、 缆	纺织带和 帘子布	篷、帆布	其他 产业用
营业收入增速	±%	5.74	-0.90	-4.62	1.25	-2.49	11.37	1.56
营业成本增速	±%	7.43	0.33	-2.41	-0.39	-2.22	11.58	2.08
利润总额增速	±%	-17.00	-16.82	-36.11	9.03	-6.16	23.88	0.78
利润率	%	3.67	4.88	4.19	5.13	5.35	6.13	5.31
	±百分点	-1.01	-0.93	-2.07	0.37	-0.21	0.62	-0.04

数据来源：据国家统计局数据整理


➤ 行业相关产品生产情况

2022年1~6月行业主要原材料及产品产量（规模以上）

产品名称		2021年 1-12月	2022年 1-2月	2022年 1-3月	2022年 1-4月	2022年 1-5月	2022年 1-6月
粘胶短纤	增速 (%)	8.01	-3.35	-3.70	-5.74	-4.16	-2.62
涤纶纤维	增速 (%)	9.46	4.07	6.01	2.65	0.68	1.18
丙纶纤维	增速 (%)	3.73	-1.01	-5.85	-7.30	-9.11	-9.77
非织造布	增速 (%)	-3.20	-6.04	-7.19	-4.69	-3.48	-1.94
帘子布	增速 (%)	22.48	-1.98	-2.08	-2.96	-4.87	-4.79

数据来源：国家统计局

2021年5月~2022年6月非织造布产量累计增速情况（%，规模以上）



数据来源：国家统计局

► 行业进出口

2022年1~6月全国、纺织品服装及产业用纺织品行业出口情况

产品名称	出口额 (亿美元)	出口额增速 (%)
全国	17322.80	14.20
纺织品服装	1564.89	11.71
产业用纺织品 (海关8位HS编码)	232.51	-13.64^A
毡布、帐篷	26.66	17.34
产业用涂层织物	25.43	28.04
口罩	21.94	-68.21
非织造布	20.28	-15.26
线绳 (缆) 带纺织品	16.53	16.16
帆布	14.49	31.74
尿裤卫生巾	13.69	16.54
合成革、革基布	12.84	17.88
产业用玻纤制品	11.18	13.37
包装用纺织品	9.13	12.00
擦拭布	7.01	6.29
非织造防护服	6.30	-60.20

数据来源：据中国海关数据整理

2022年1~6月全国、纺织品服装及产业用纺织品行业进口情况

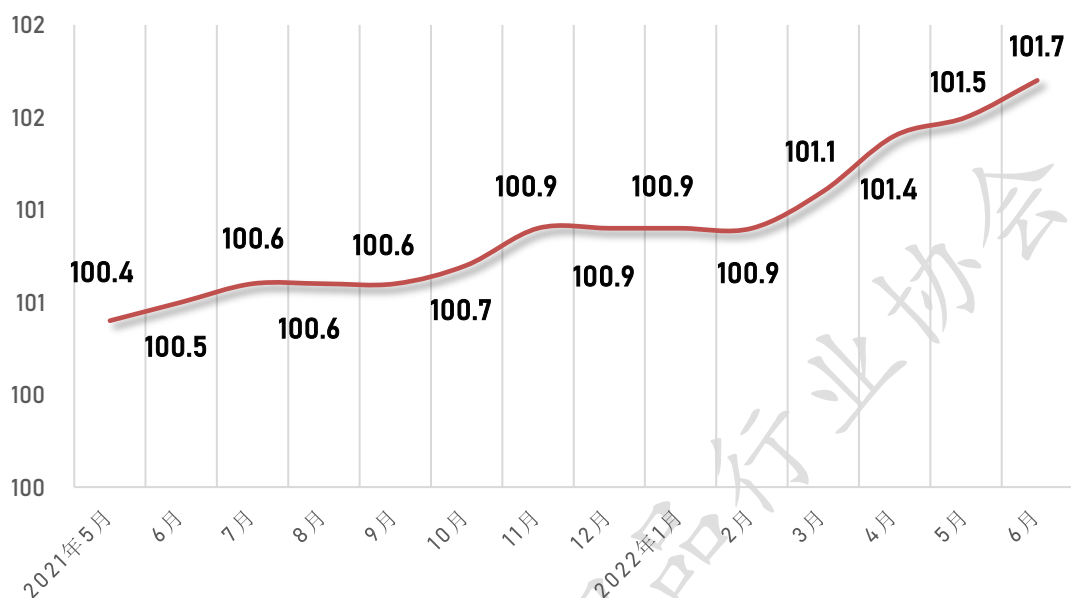
产品名称	进口额 (亿美元)	进口额增速 (%)
全国	13468.45	5.70
纺织品服装	116.04	-13.00
产业用纺织品 (海关8位HS编码)	32.51	-14.16
非织造布	4.55	-10.31
产业用玻纤制品	3.89	-10.66
产业用涂层织物	3.54	5.61
结构增强用纺织品	3.14	0.33
尿裤卫生巾	2.36	-31.90
安全气囊	2.33	-22.07
医用敷料	1.40	-0.68
线绳 (缆) 带纺织品	1.27	-13.37
湿巾	1.12	-11.95
工业用毡毯 (呢) 纺织品	0.97	-5.53
合成革、革基布	0.96	-22.10
安全带	0.89	-27.18

数据来源：据中国海关数据整理

^A 2022年，产业用纺织品行业中部分商品编码有所调整，行业进出口的同比增速数据仅供参考。

➤ 宏观经济指标 (PMI更新至2022年6月)

2021年5月~2022年6月全国居民消费价格指数 (CPI, 累计值)



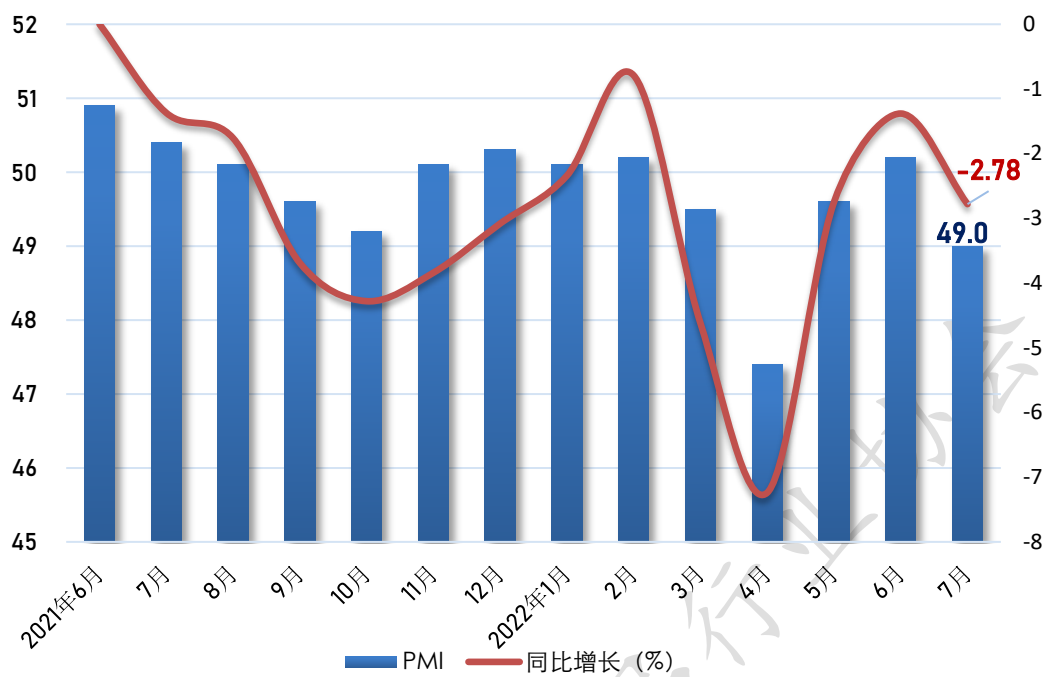
数据来源：国家统计局

2021年5月~2022年6月工业生产者出厂价格指数 (PPI, 当月值)



数据来源：国家统计局

2021年6月~2022年7月中国制造业采购经理指数（PMI）



数据来源：国家统计局

中国产业用纺织品行业协会产业研究部 联系人：范业萌 电话：(010) 85229491
地址：北京市朝阳区朝阳门北大街18号8层