

产业用纺织品行业 统计月报

2023年1-2月

电话：010 - 85229421

网址：www.cnita.org.cn

地址：北京市朝阳区朝阳门北大街18号8层

CNITA

中国产业用纺织品行业协会



目录

行业经济运行指标..... 2

行业相关产品生产情况..... 5

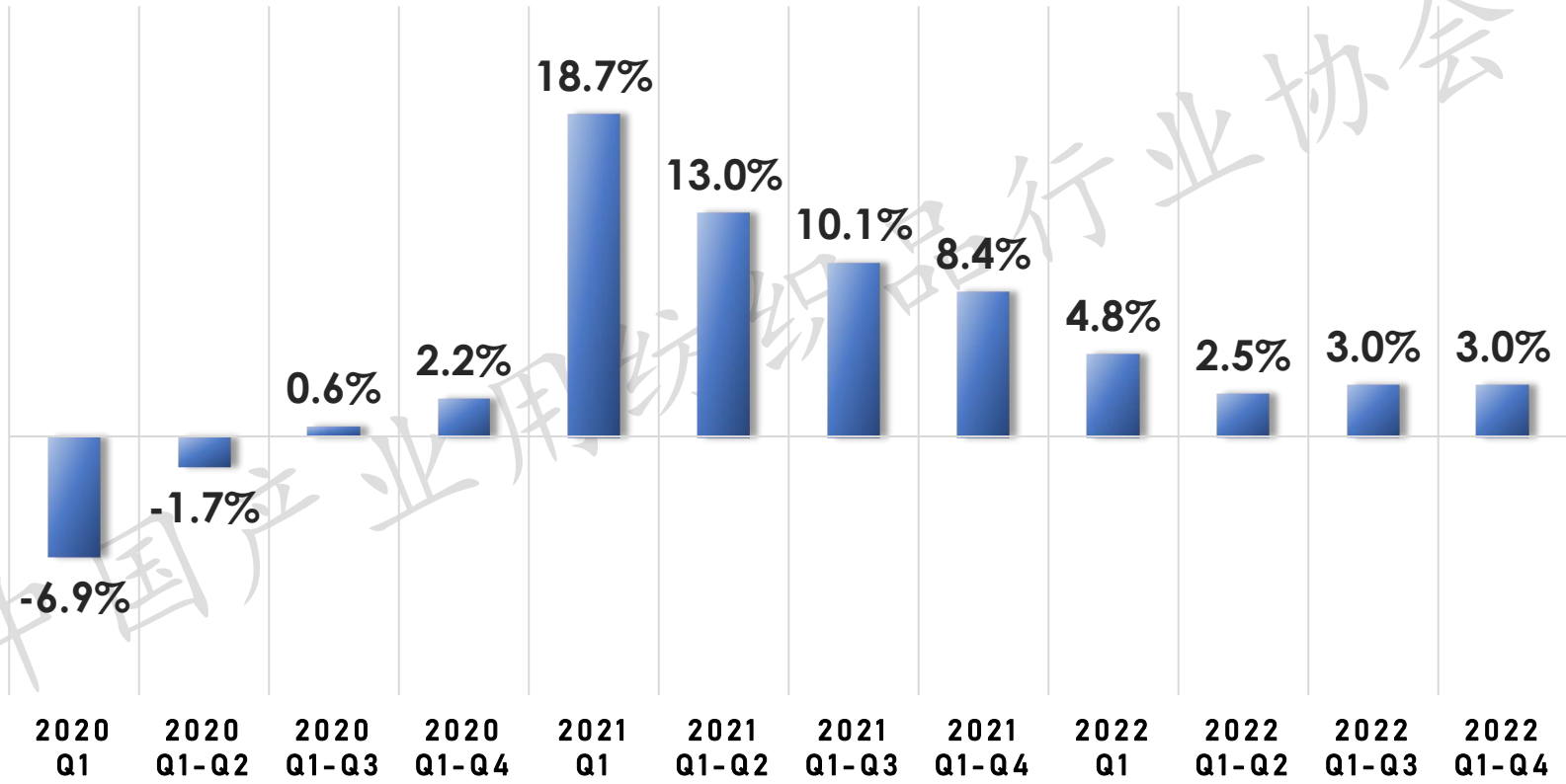
行业进出口..... 6

宏观经济指标..... 8

※ 会员内部资料 请勿外传 ※

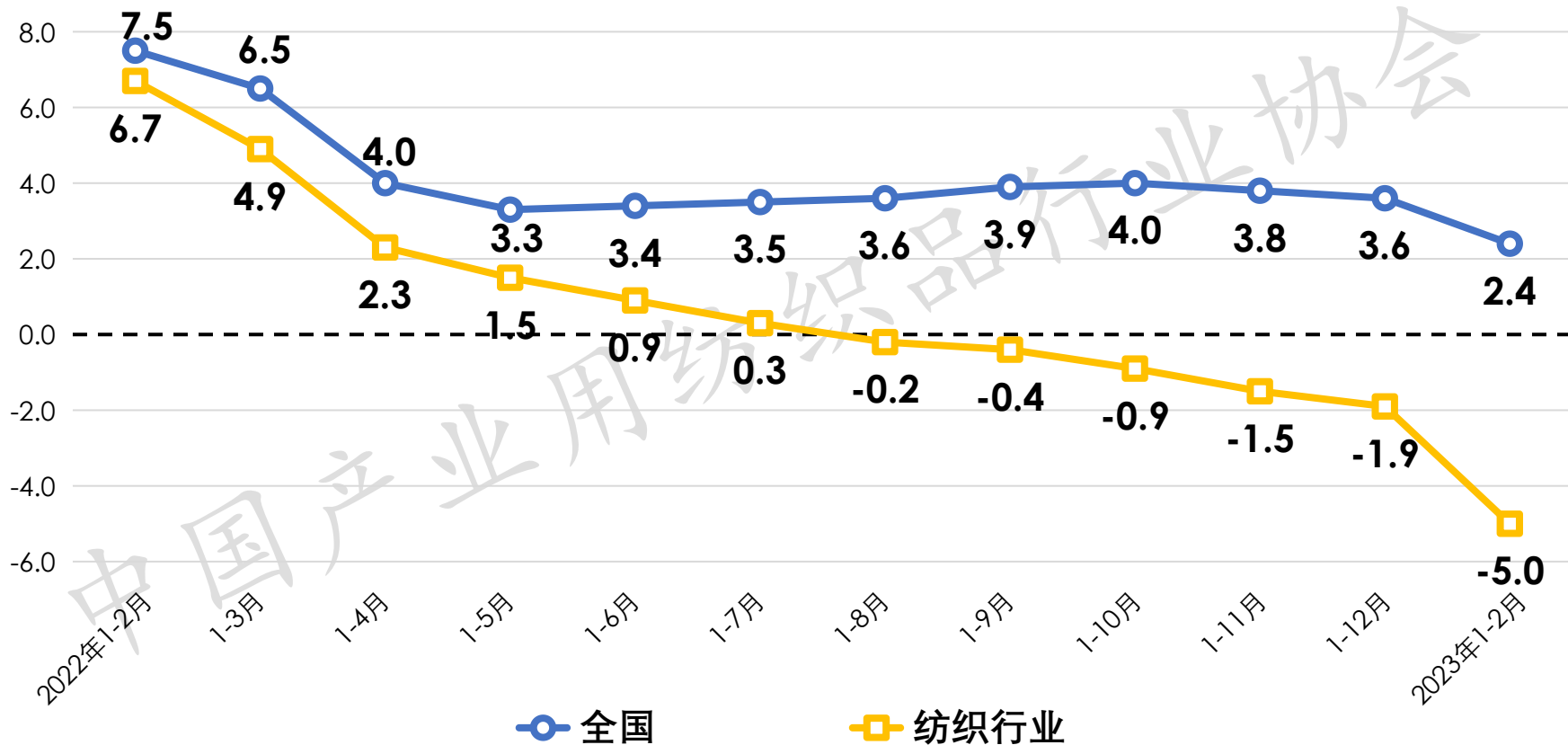
2020年1月~2022年12月全国GDP增速

（累计值，规模以上）



数据来源：国家统计局

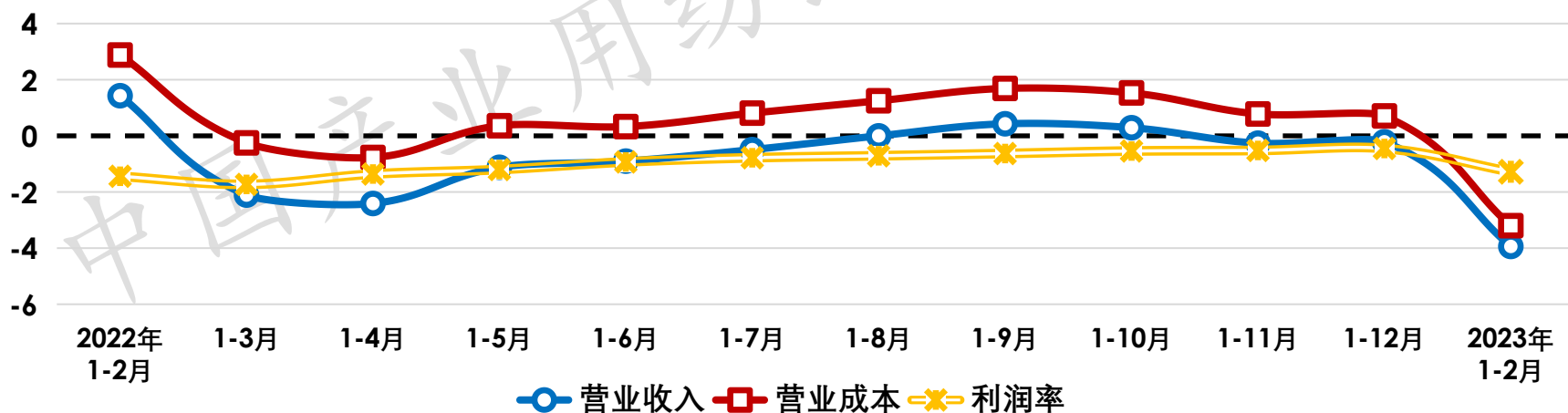
2022年1月~2023年2月工业增加值增速 (累计值, 规模以上)



数据来源：国家统计局

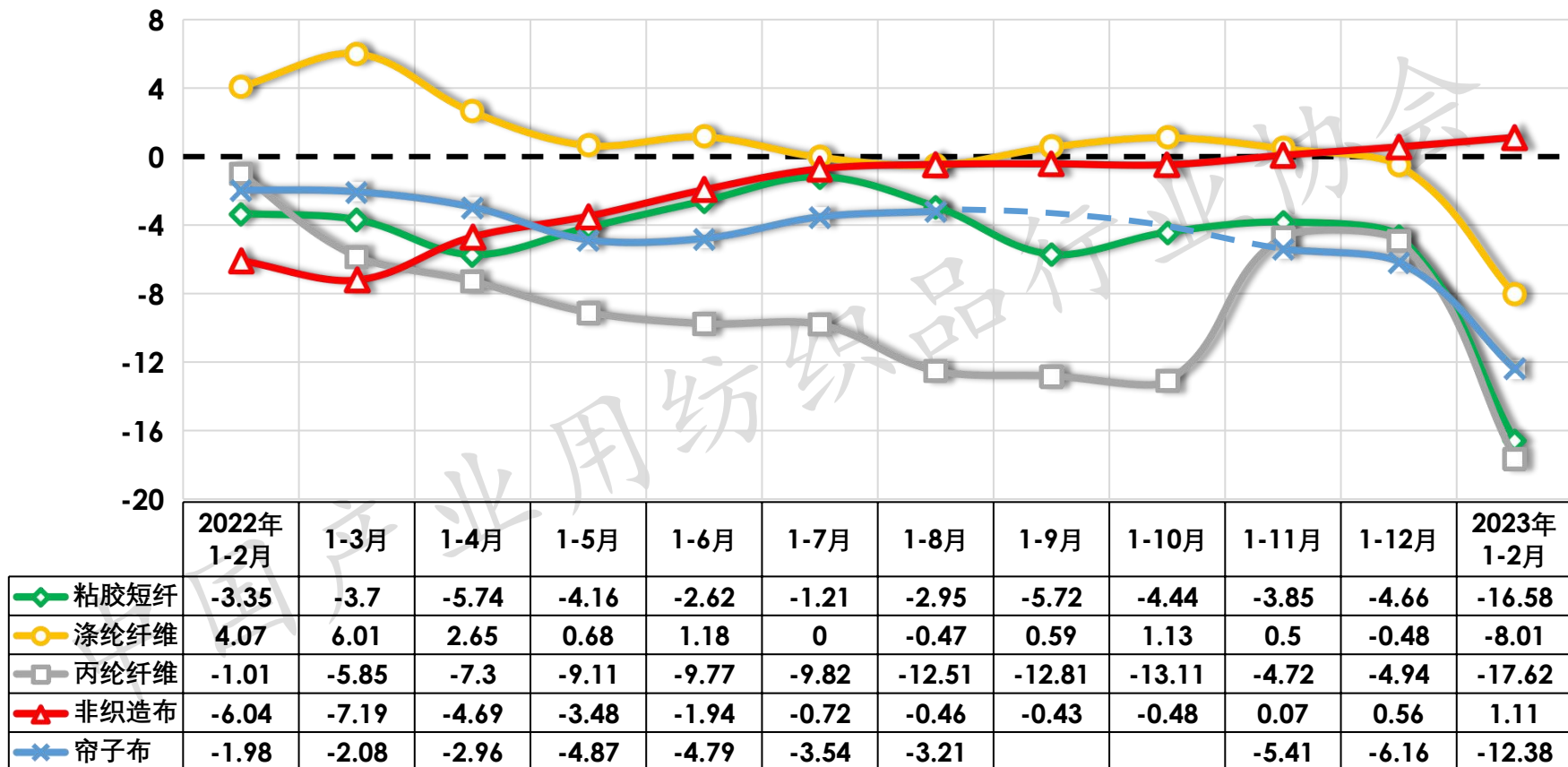
2023年1~2月行业运行主要经济指标（规模以上）

项目	单位	纺织行业	产业用	非织造布	绳、索、 缆	纺织带和 帘子布	篷、帆布	其他 产业用
营业收入增速	±%	-8.16	-3.94	2.03	-10.03	-12.64	-19.88	-2.61
营业成本增速	±%	-7.68	-3.20	2.84	-8.56	-10.22	-20.41	-2.61
利润总额增速	±%	-34.50	-32.57	-23.17	-44.13	-59.70	-38.79	-24.84
利润率	%	2.31	3.01	2.08	3.62	2.39	3.77	4.85
	±百分点	-0.93	-1.28	-0.68	-2.21	-2.79	-1.17	-1.43



数据来源：据国家统计局数据整理

2022年1月~2023年2月行业主要原材料、产品产量累计增速 (%, 规模以上)



数据来源：国家统计局

2023年1~2月全国、纺织品服装及产业用纺织品行业出口情况

产品名称	出口额 (亿美元)	出口额增速 (%)
全国	5063.01	-6.80
纺织品服装	408.42	-18.64
产业用纺织品 (海关8位HS编码)	58.85	-21.89
毡布、帐篷	6.97	-22.33
产业用涂层织物	6.66	-15.91
非织造布	5.63	-13.03
尿裤卫生巾	4.73	10.80
线绳 (缆) 带纺织品	4.50	-12.55
帆布	4.15	-14.51
产业用玻纤制品	3.10	-9.33
合成革、革基布	3.03	-23.33
口罩	2.38	-75.02
包装用纺织品	2.33	-19.73
擦拭布	1.92	-13.17
医用敷料	1.51	-22.81

数据来源：据中国海关数据整理

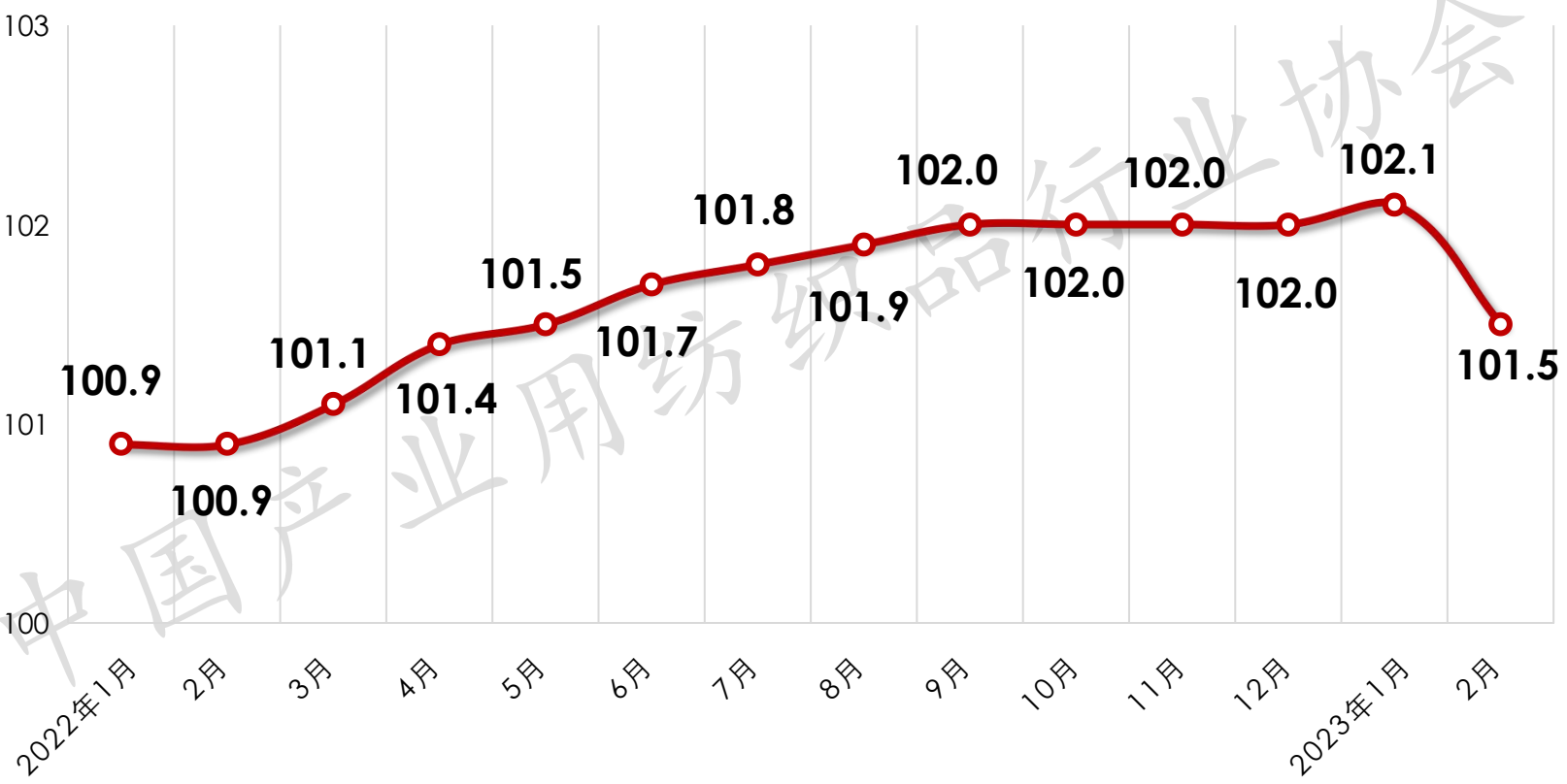
2023年1~2月全国、纺织品服装及产业用纺织品行业进口情况

产品名称	进口额 (亿美元)	进口额增速 (%)
全国	3894.16	-10.20
纺织品服装	29.78	-24.76
产业用纺织品 (海关8位HS编码)	7.84	-18.79
非织造布	1.21	-13.12
产业用玻纤制品	0.89	-24.55
产业用涂层织物	0.85	-13.82
安全气囊	0.70	-9.61
结构增强用纺织品	0.70	-25.44
尿裤卫生巾	0.52	-29.53
医用敷料	0.44	13.94
线绳 (缆) 带纺织品	0.32	-21.90
工业用毡毯 (呢) 纺织品	0.26	-12.91
线绳 (缆) 带纺织品/线	0.23	-18.81
合成革、革基布	0.22	-31.72
帆布	0.18	-33.56

数据来源：据中国海关数据整理

2022年1月~2023年2月全国居民消费价格指数

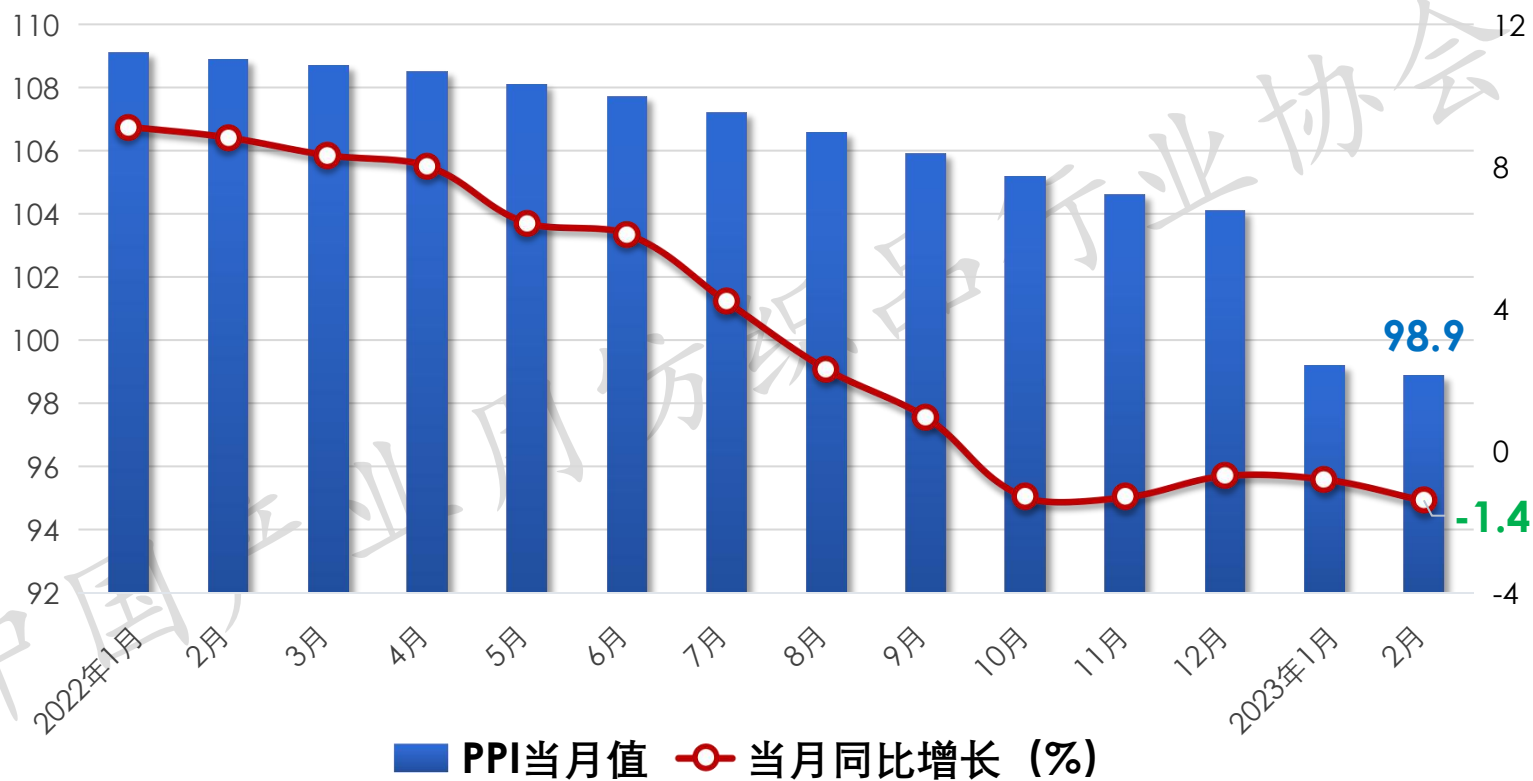
(CPI, 累计值)



数据来源：国家统计局

2022年1月~2023年2月工业生产者出厂价格指数

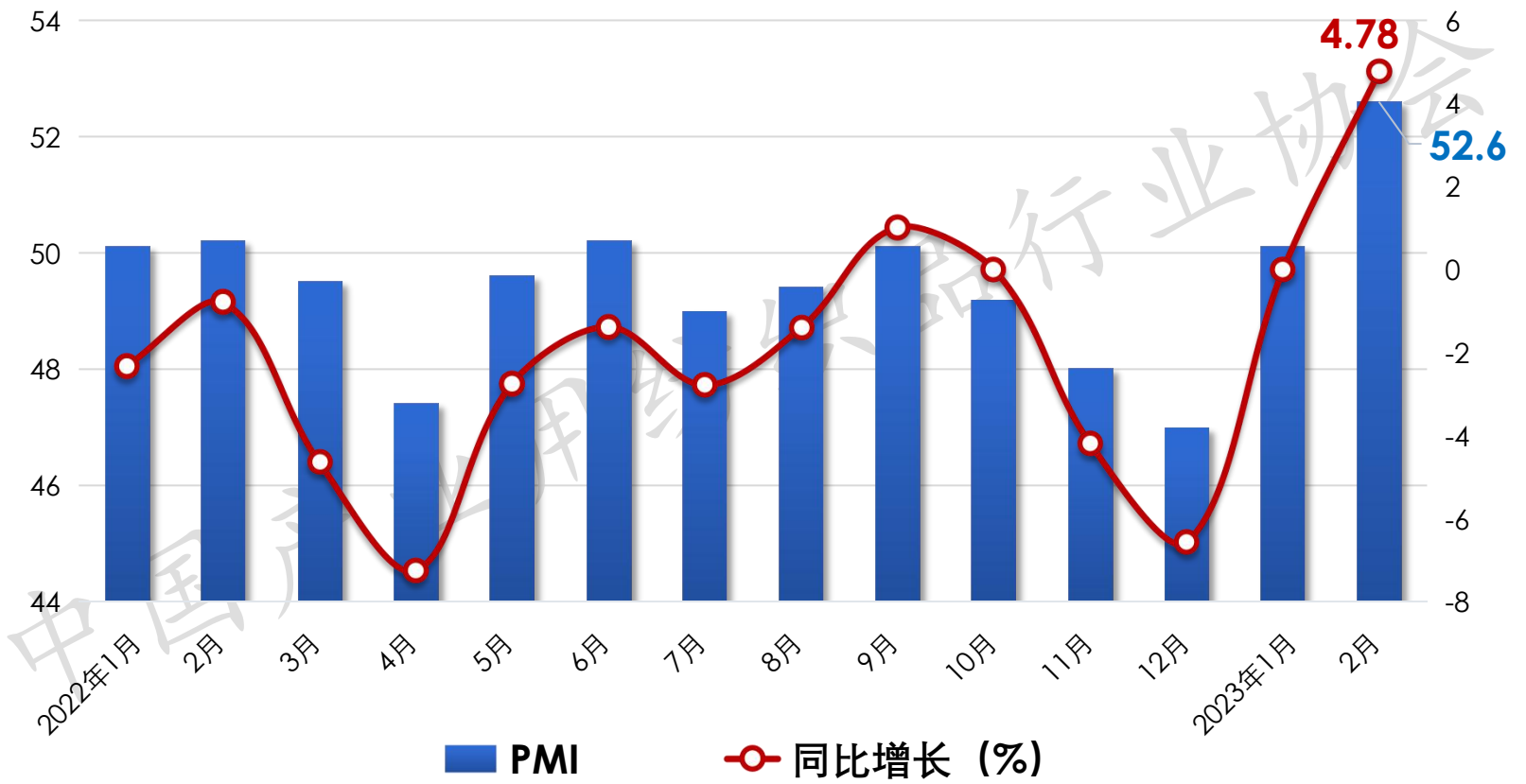
(PPI, 当月值)



数据来源：国家统计局

2022年1月~2023年2月中国制造业采购经理指数

(PMI)



数据来源：国家统计局