

# 产业用纺织品行业 统计月报

2023年1-3月

电话：010 - 85229421

网址：[www.cnita.org.cn](http://www.cnita.org.cn)

地址：北京市朝阳区朝阳门北大街18号8层

**CNITA**

中国产业用纺织品行业协会



# 目录

行业经济运行指标..... 2

行业相关产品生产情况..... 5

行业上市公司..... 6

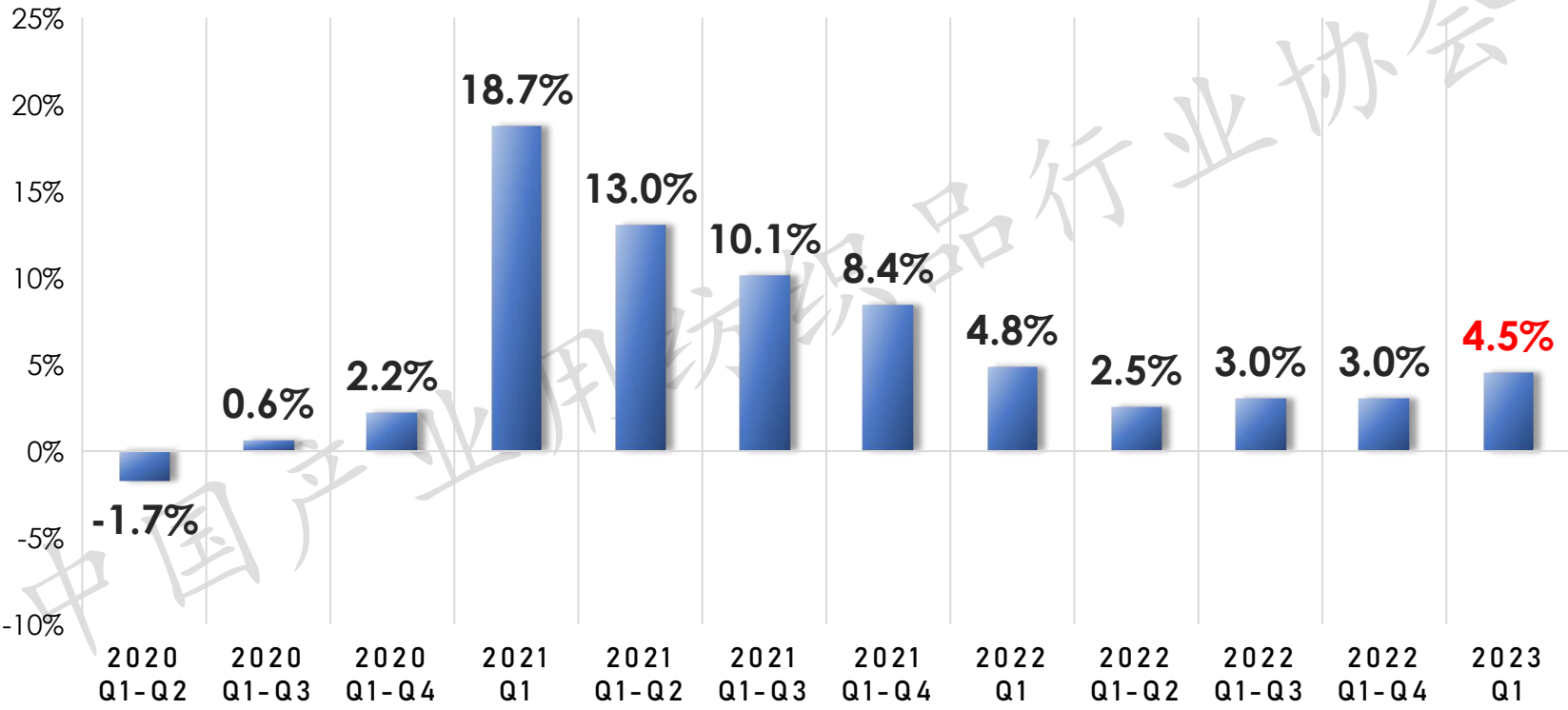
行业进出口..... 9

宏观经济指标..... 11

※ 会员内部资料 请勿外传 ※

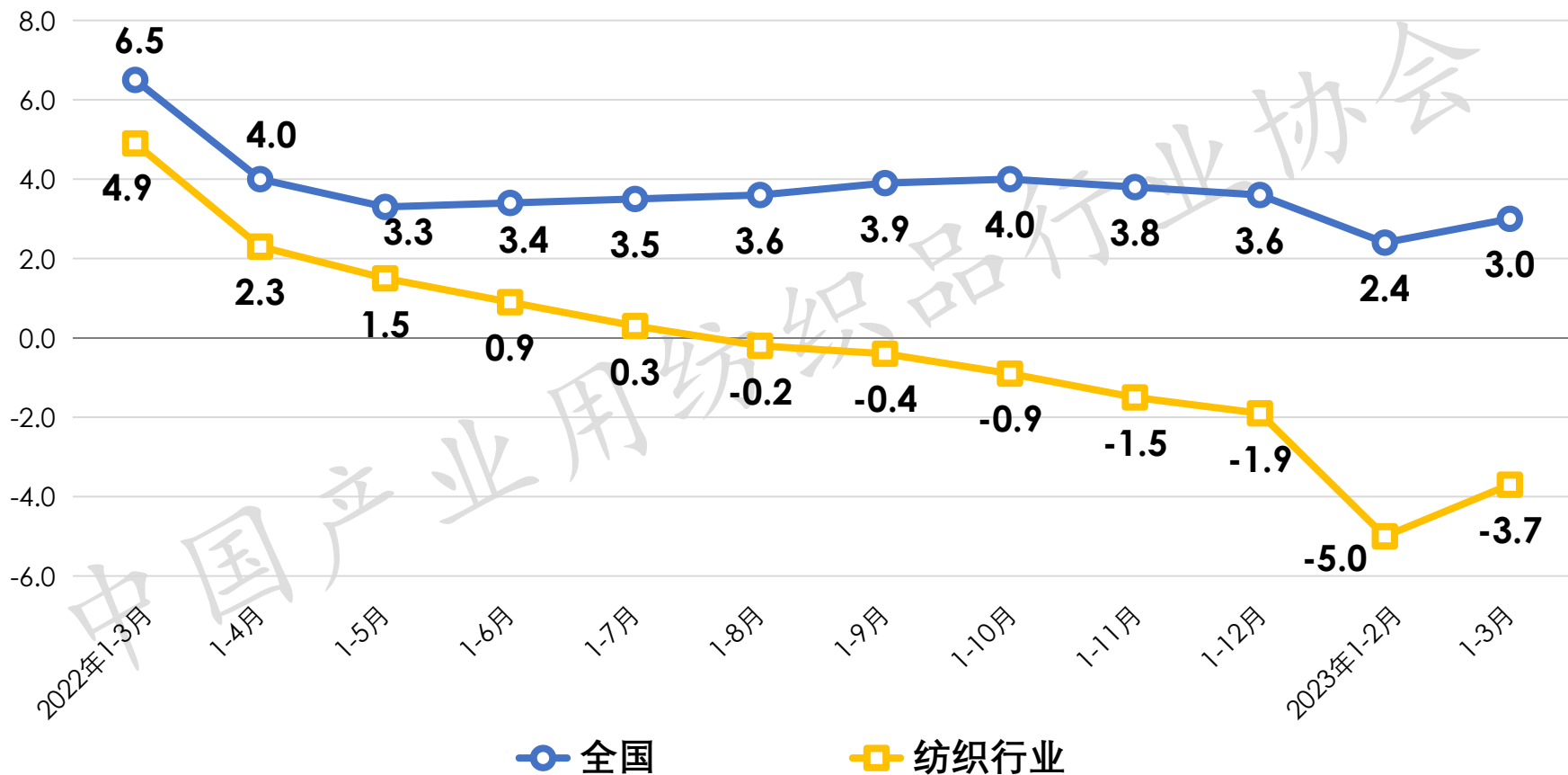
## 2020年~2023年一季度全国GDP增速

（累计值，规模以上）



数据来源：国家统计局

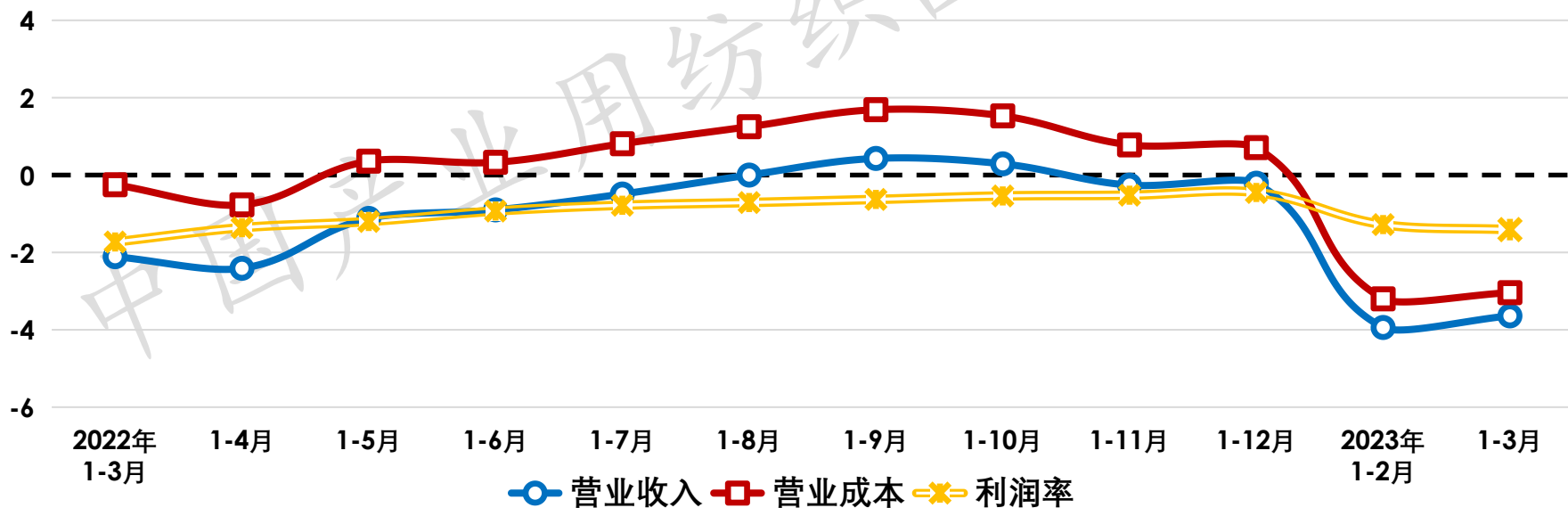
## 2022年3月~2023年3月工业增加值增速 (累计值, 规模以上)



数据来源：国家统计局

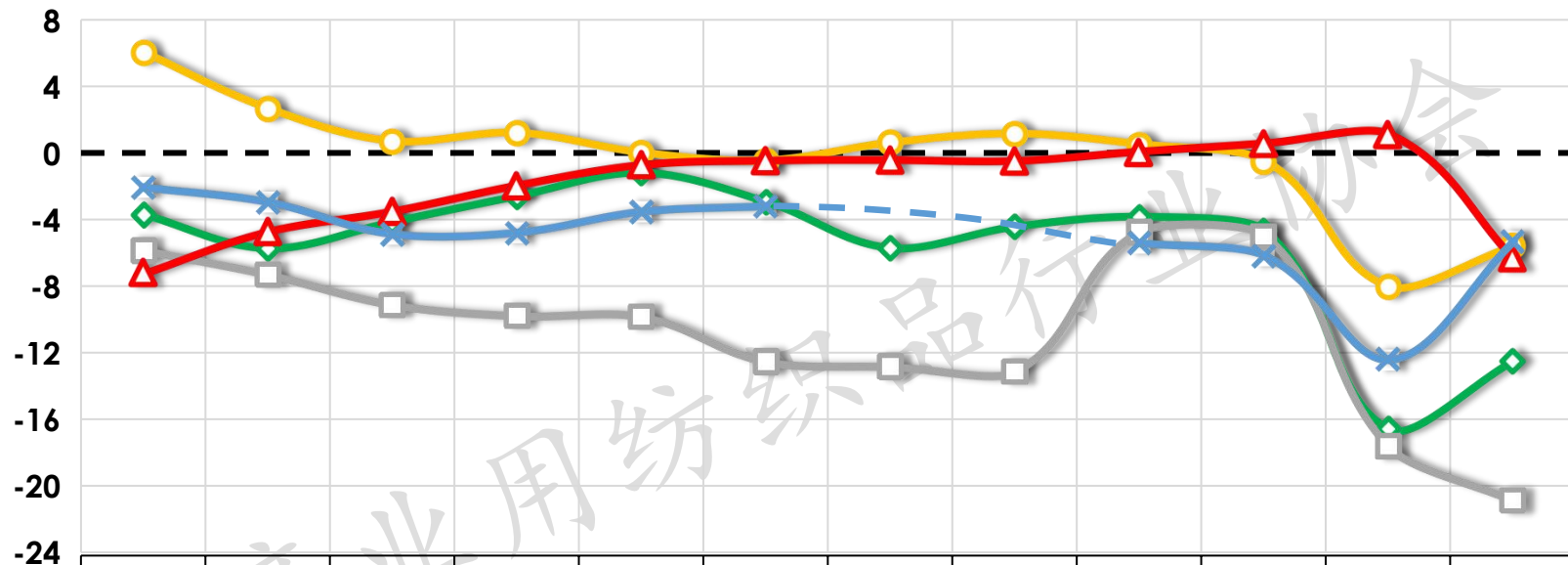
## 2023年1~3月行业运行主要经济指标（规模以上）

项目	单位	纺织行业	产业用	非织造布	绳、索、 缆	纺织带和 帘子布	篷、帆布	其他 产业用
营业收入增速	±%	-7.33	<b>-3.64</b>	0.51	-13.30	-6.87	-17.06	-1.30
营业成本增速	±%	-6.88	<b>-3.04</b>	1.67	-11.89	-4.24	-17.69	-2.73
利润总额增速	±%	-32.36	<b>-36.53</b>	-45.20	-45.05	-55.09	-39.30	-13.46
利润率	%	2.44	<b>2.71</b>	1.58	3.52	2.45	3.75	4.68
	±百分点	-0.90	<b>-1.41</b>	-1.32	-2.04	-2.63	-1.37	-0.66



数据来源：据国家统计局数据整理

## 2022年3月~2023年3月行业主要原材料、产品产量累计增速变化 (%, 规模以上)



	2022年 1-3月	1-4月	1-5月	1-6月	1-7月	1-8月	1-9月	1-10月	1-11月	1-12月	2023年 1-2月	1-3月
粘胶短纤	-3.7	-5.74	-4.16	-2.62	-1.21	-2.95	-5.72	-4.44	-3.85	-4.66	-16.58	-12.47
涤纶纤维	6.01	2.65	0.68	1.18	0	-0.47	0.59	1.13	0.5	-0.48	-8.01	-5.58
丙纶纤维	-5.85	-7.3	-9.11	-9.77	-9.82	-12.51	-12.81	-13.11	-4.72	-4.94	-17.62	-20.83
非织造布	-7.19	-4.69	-3.48	-1.94	-0.72	-0.46	-0.43	-0.48	0.07	0.56	1.11	-6.27
帘子布	-2.08	-2.96	-4.87	-4.79	-3.54	-3.21			-5.41	-6.16	-12.38	-5.3

数据来源：国家统计局

## 2022年产业用纺织品行业相关上市公司经营情况

公司名称	2022年营业总收入 (亿元)	营收增速 (%)	2022年利润总额 (亿元)	利润增速 (%)
中材科技	221.09	8.94	40.66	-1.41
稳健医疗	113.51	41.23	19.20	31.22
申达股份	112.44	6.57	-1.96	-469.48
振德医疗	61.38	20.54	8.02	-2.22
景津装备	56.82	22.17	10.58	32.12
华峰超纤	42.39	2.34	-3.74	-663.00
奥美医疗	42.11	43.92	4.85	-4.07
常熟汽饰	36.66	39.73	5.49	18.42
豪悦护理	28.02	13.82	4.56	9.72
云中马	18.89	10.44	0.86	-37.20
旷达科技	17.84	3.51	2.36	4.84
华懋科技	16.37	35.75	2.30	14.96

数据来源：据各上市公司2022年年度报告整理

## 2022年产业用纺织品行业相关上市公司经营情况（续）

公司名称	2022年营业总收入 (亿元)	营收增速 (%)	2022年利润总额 (亿元)	利润增速 (%)
百亚股份	16.12	10.19	2.12	-16.78
诺邦股份	15.89	4.60	0.53	-62.31
依依股份	15.16	15.75	1.93	28.89
正威新材	14.42	-3.70	0.43	-11.40
牧高笛	14.36	55.52	1.76	88.19
双象股份	13.93	-5.24	-0.50	-190.80
康隆达	13.74	30.55	2.51	179.07
延江股份	12.30	-1.95	0.14	-40.55
可靠股份	11.86	-0.01	-0.56	-229.50
中创环保	10.07	-11.81	-1.22	70.78
恒辉安防	8.93	-5.94	1.49	42.57
欣龙控股	8.38	-17.62	-1.26	-1050.42

数据来源：据各上市公司2022年年度报告整理



## 2022年产业用纺织品行业相关上市公司经营情况（续）

公司名称	2022年营业总收入 (亿元)	营收增速 (%)	2022年利润总额 (亿元)	利润增速 (%)
金春股份	8.08	-9.13	-0.32	-132.14
金海高科	7.89	4.18	0.90	6.61
宏达高科	5.79	-3.60	0.88	24.98
元琛科技	5.79	15.35	0.01	-98.36
玉马遮阳	5.47	5.04	1.80	10.31
同大股份	4.64	-10.71	0.12	503.96
先锋新材	3.05	-0.52	-0.01	60.02
华生科技	2.77	-56.93	0.66	-68.27
津膜科技	2.45	-48.28	-1.75	-648.33
<b>合计</b>	<b>968.62</b>	<b>13.40</b>	<b>102.81</b>	<b>0.84</b>
<b>平均</b>	<b>29.35</b>	<b>6.51</b>	<b>3.12</b>	<b>-78.77</b>

数据来源：据各上市公司2022年年度报告整理

## 2023年1~3月全国、纺织品服装及产业用纺织品行业出口情况

产品名称	出口额 (亿美元)	出口额增速 (%)
全国	8218.31	0.50
纺织品服装	672.31	-6.95
产业用纺织品 (海关8位HS编码)	98.33	-13.82
毡布、帐篷	11.87	-13.42
产业用涂层织物	10.98	-6.69
非织造布	9.26	-7.75
尿裤卫生巾	8.02	23.16
线绳 (缆) 带纺织品	7.61	-1.90
帆布	6.57	-3.87
合成革、革基布	5.22	-10.67
产业用玻纤制品	5.17	-2.02
包装用纺织品	4.16	-4.81
口罩	3.77	-73.80
擦拭布	3.32	-0.76
医用敷料	2.47	-20.25

数据来源：据中国海关数据整理

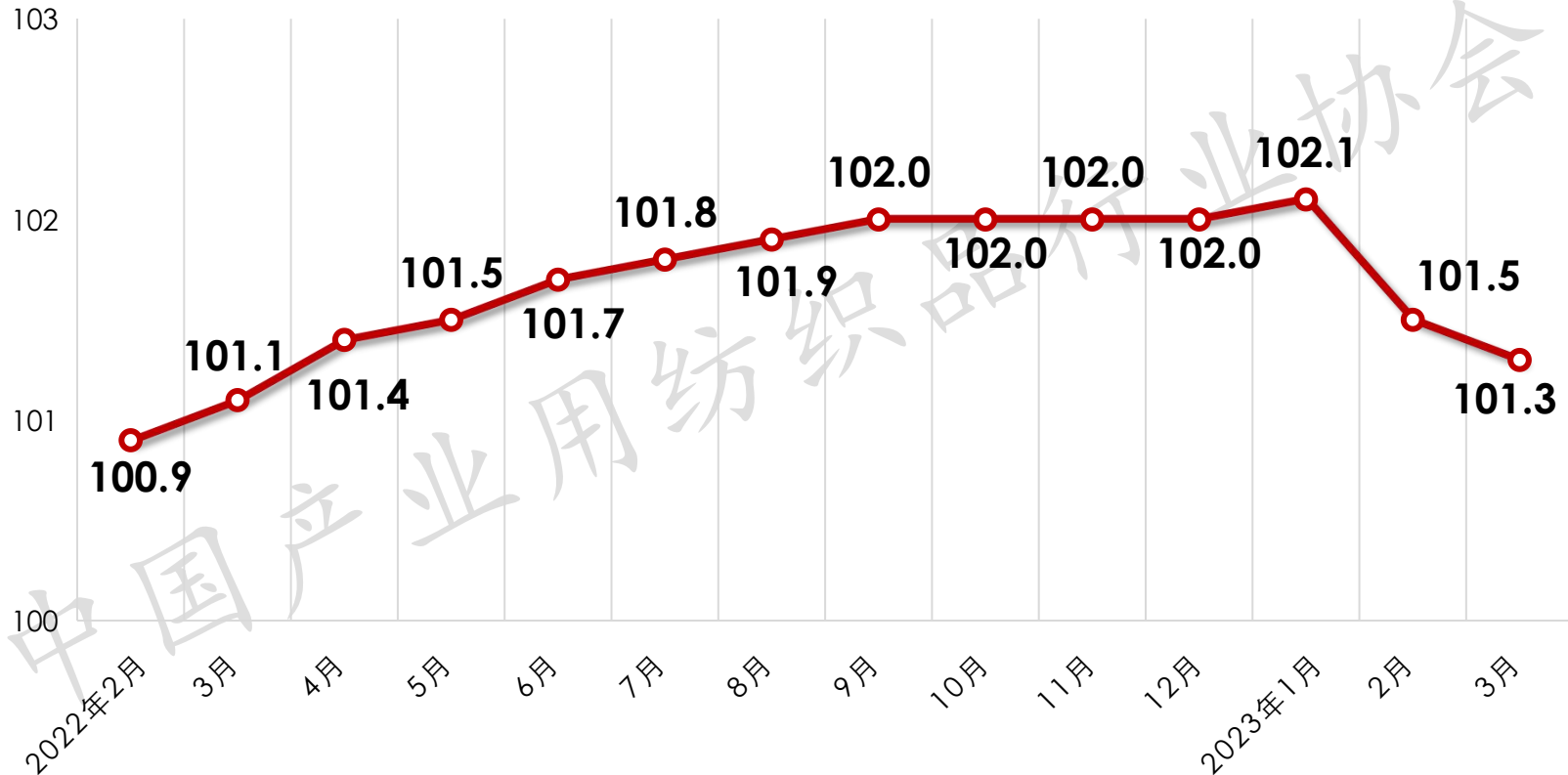
## 2023年1~3月全国、纺织品服装及产业用纺织品行业进口情况

产品名称	进口额 (亿美元)	进口额增速 (%)
全国	6171.23	-7.10
纺织品服装	48.16	-20.60
产业用纺织品 (海关8位HS编码)	12.34	-17.68
非织造布	1.94	-10.48
产业用玻纤制品	1.39	-25.00
产业用涂层织物	1.36	-13.00
结构增强用纺织品	1.11	-21.13
安全气囊	1.04	-10.66
尿裤卫生巾	0.78	-32.01
医用敷料	0.70	5.45
线绳 (缆) 带纺织品	0.52	-15.72
工业用毡毯 (呢) 纺织品	0.40	-15.55
线绳 (缆) 带纺织品/线	0.35	-19.09
合成革、革基布	0.34	-30.49
交通工具用纺织品	0.32	-24.00

数据来源：据中国海关数据整理

## 2022年2月~2023年3月全国居民消费价格指数

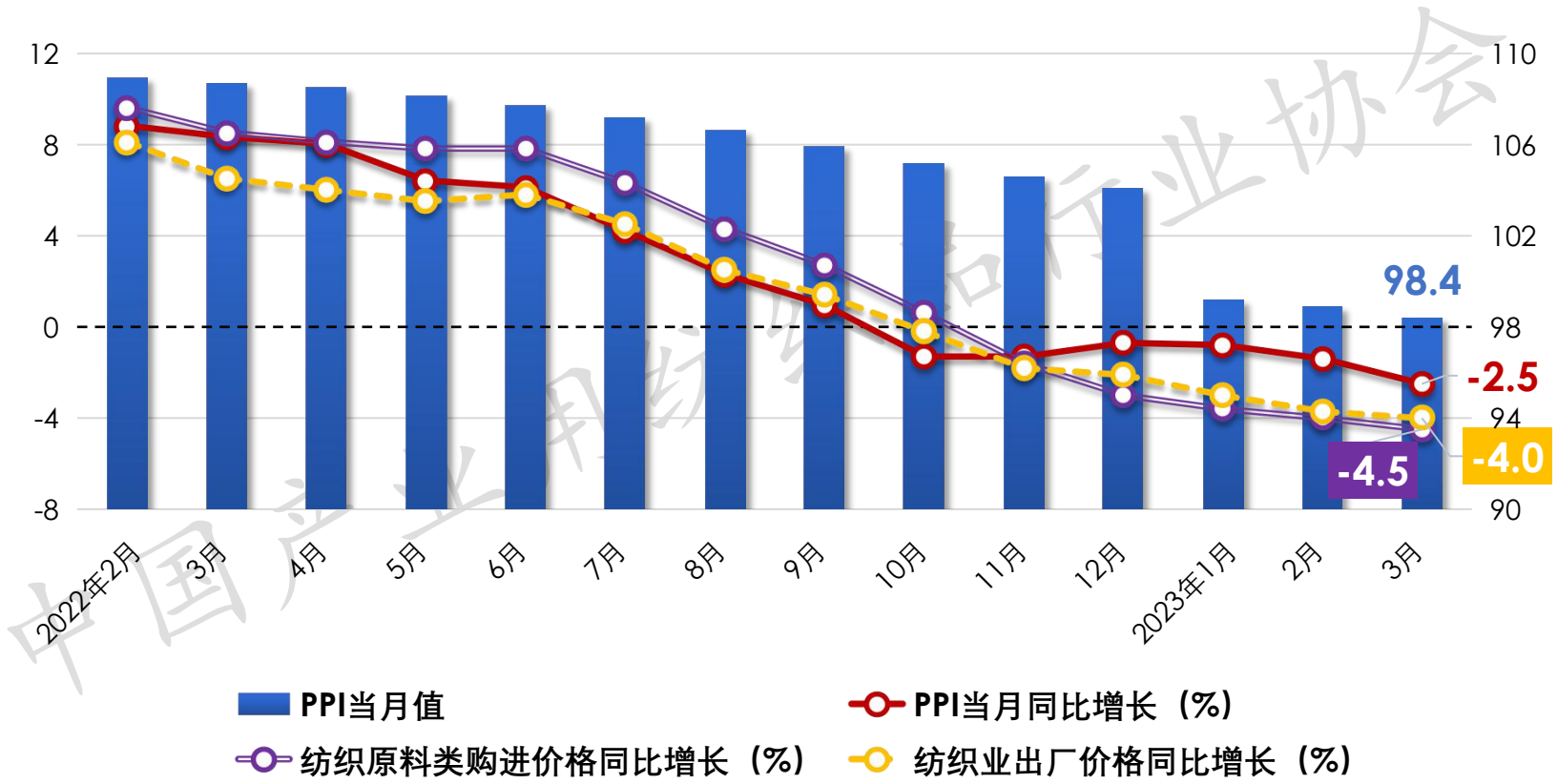
(CPI, 累计值)



数据来源：国家统计局

## 2022年2月~2023年3月工业生产者出厂价格指数

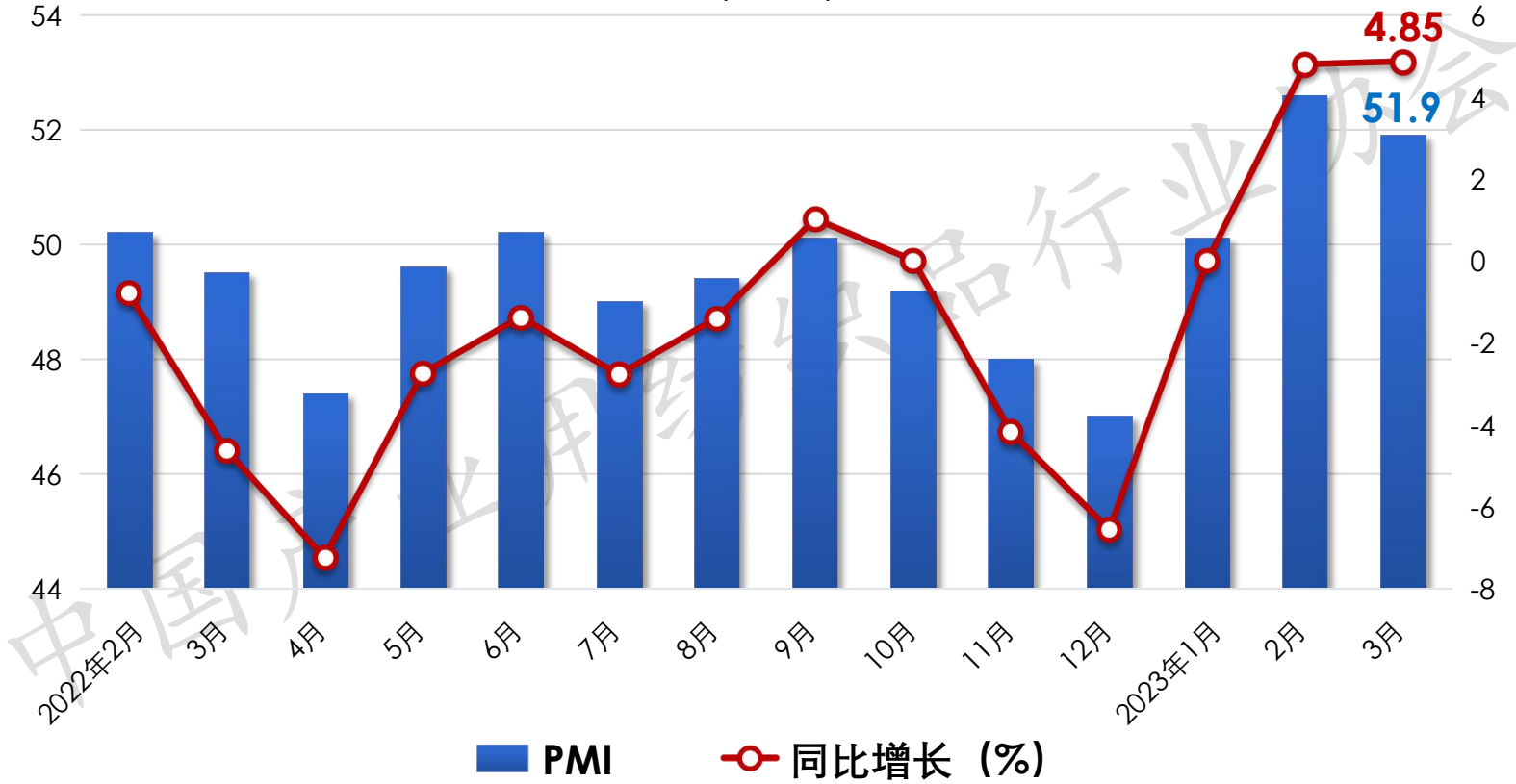
(PPI, 当月值)



数据来源：国家统计局

## 2022年2月~2023年3月中国制造业采购经理指数

(PMI)



数据来源：国家统计局