

# 产业用纺织品行业 统计月报

2023年1 - 11月

电话：010 - 85229421

网址：[www.cnita.org.cn](http://www.cnita.org.cn)

地址：北京市朝阳区朝阳门北大街18号8层

**CNITA**

中国产业用纺织品行业协会



- **2023年11月**，随着各项宏观政策发力显效，国民经济持续回升，我国消费市场持续恢复，线上消费较快增长；多项宏观数据出现小幅回落，外部不稳定不确定因素依然较多，国内需求仍显不足。
- **2023年1-11月**，我国产业用纺织品行业工业增加值降幅继续收窄。
- 经济效益方面：**2023年1-11月**，产业用纺织品行业规模以上企业的营业收入和利润总额分别同比下降**5.8%**和**25.5%**，营业利润率为**3.7%**，行业主要经济指标持续修复。
- 生产方面：**2023年1-11月**，规上企业非织造布产量同比下降**3.4%**，帘子布产量同比增长**8.0%**。
- 进出口方面：**2023年1-11月**，产业用纺织品行业出口额共计**354.3**亿美元，同比下降**12.3%**；进口额**48.0**亿美元，同比下降**15.2%**；贸易顺差**306.2**亿美元，同比下降**12.8%**。

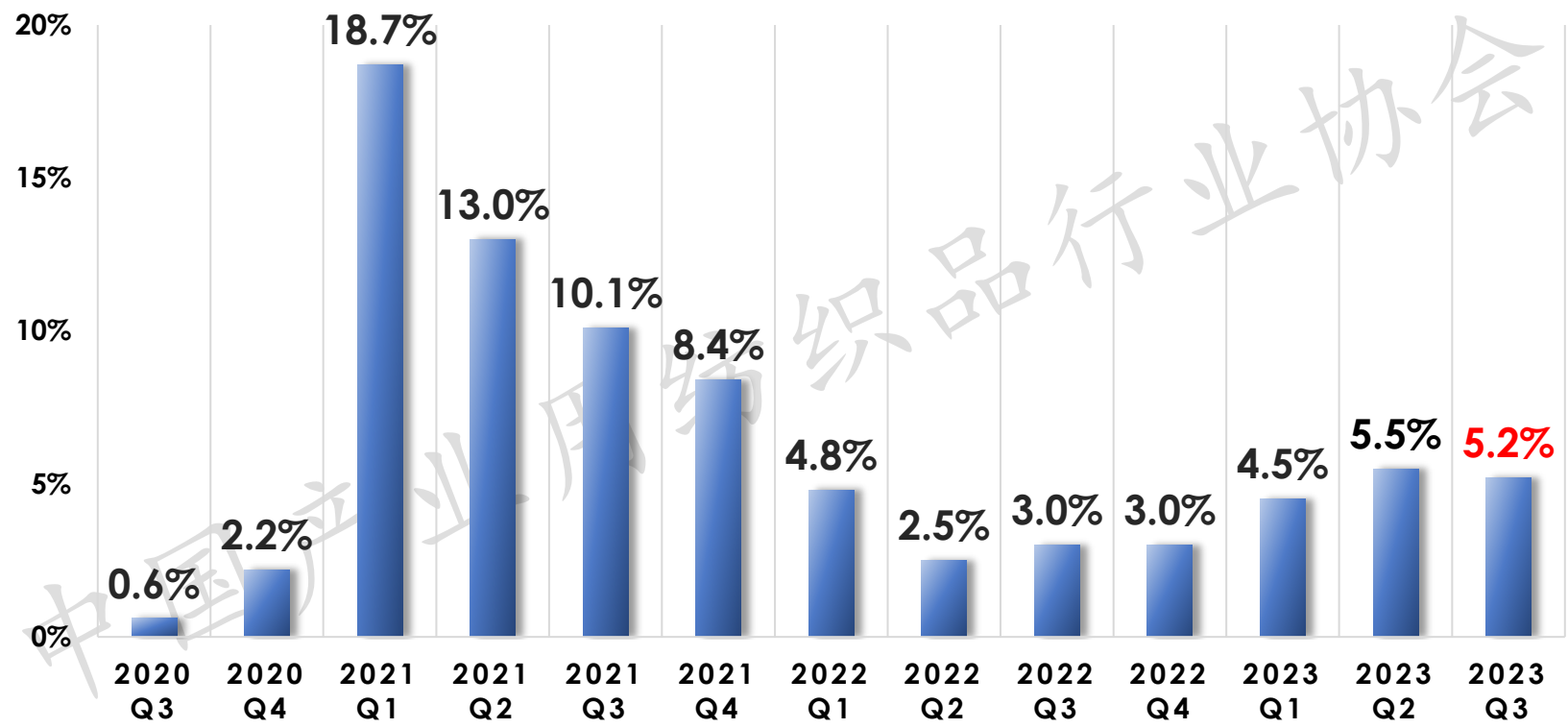
# 目录

行业经济运行指标.....	3
行业相关产品生产情况.....	6
行业进出口.....	7
宏观经济指标.....	9

※ 会员内部资料 请勿外传 ※

## 2020年~2023年前三季度全国GDP增速

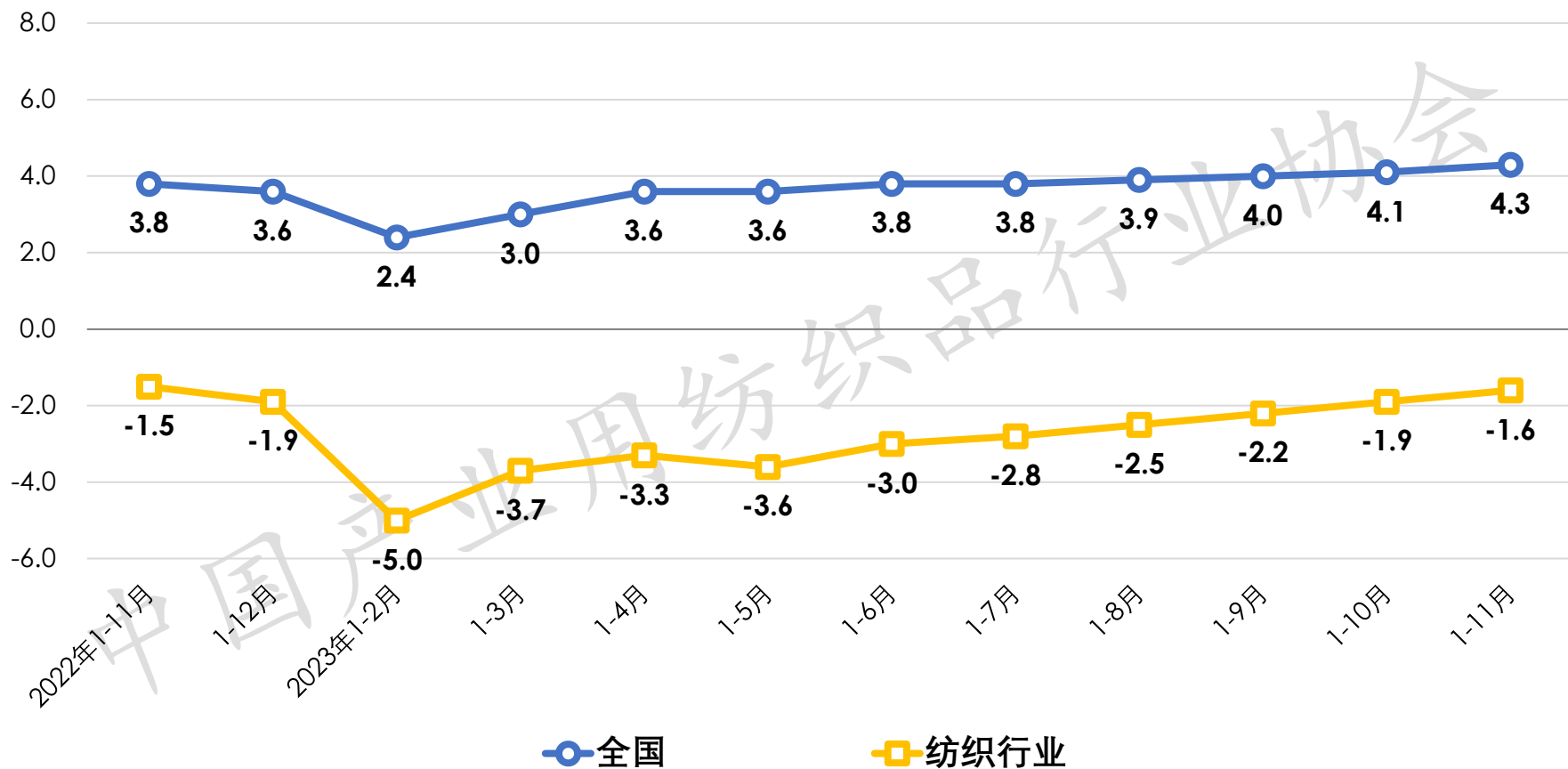
(累计值, 规模以上)



数据来源: 国家统计局

## 2022年11月~2023年11月工业增加值增速

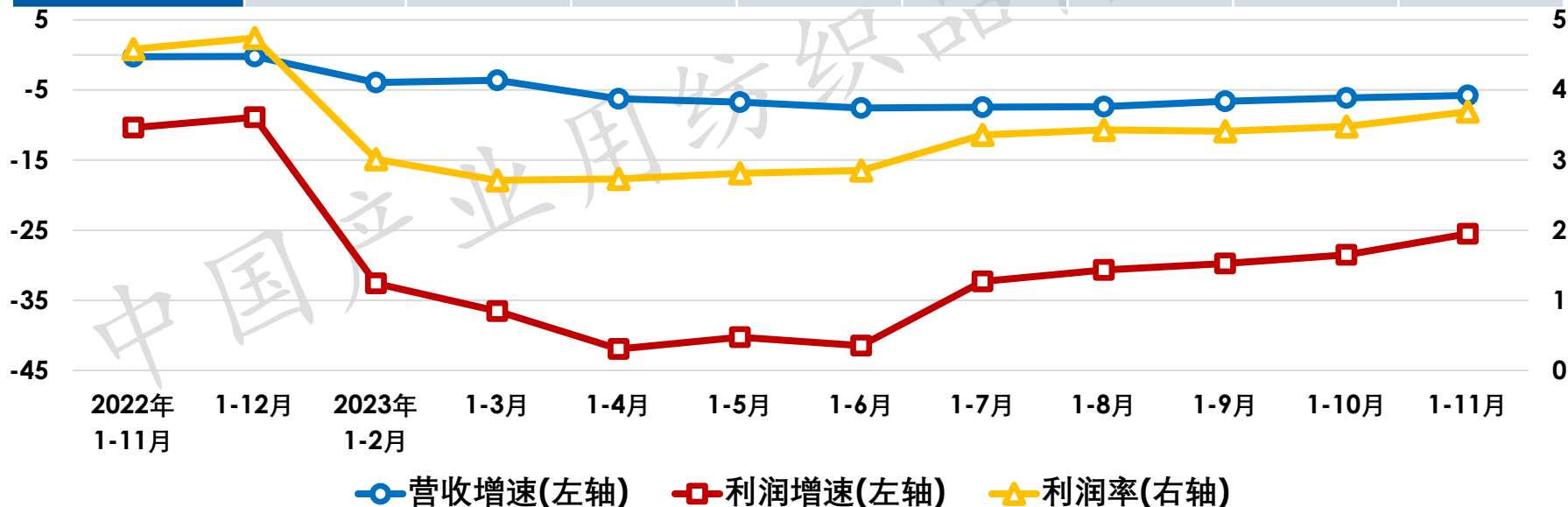
（累计值，规模以上）



数据来源：国家统计局

## 2023年1~11月行业运行主要经济指标（规模以上）

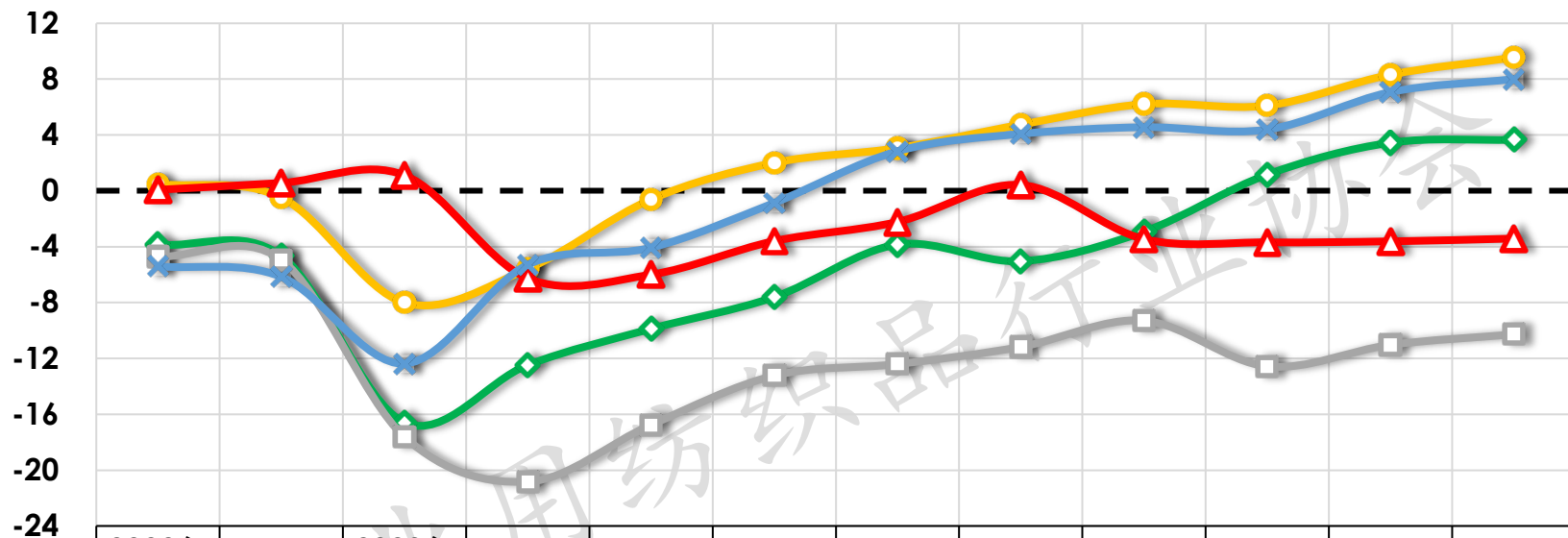
项目	单位	纺织行业	产业用	非织造布	绳、索、 缆	纺织带和 帘子布	篷、帆布	其他 产业用
营业收入增速	±%	-1.52	<b>-5.78</b>	-5.14	1.20	-5.01	-12.34	-5.41
营业成本增速	±%	-1.95	<b>-5.28</b>	-4.15	3.29	-2.52	-12.86	-6.90
利润总额增速	±%	-0.85	<b>-25.52</b>	-30.98	-25.35	-36.44	-26.97	-14.26
利润率	%	3.43	<b>3.69</b>	2.51	3.23	3.14	5.20	5.87
	±百分点	0.02	<b>-0.98</b>	-0.94	-1.15	-1.55	-1.04	-0.61



数据来源：据国家统计局数据整理

## 2022年11月~2023年11月行业主要原材料&产品产量累计增速

(%, 规模以上)



	2022年 1-11月	1-12月	2023年 1-2月	1-3月	1-4月	1-5月	1-6月	1-7月	1-8月	1-9月	1-10月	1-11月
粘胶短纤	-3.85	-4.66	-16.58	-12.47	-9.88	-7.61	-3.85	-5.04	-2.92	1.16	3.44	3.65
涤纶纤维	0.50	-0.48	-8.01	-5.58	-0.61	2.01	3.06	4.74	6.21	6.10	8.32	9.54
丙纶纤维	-4.72	-4.94	-17.62	-20.83	-16.76	-13.23	-12.41	-11.18	-9.30	-12.57	-11.03	-10.28
非织造布	0.07	0.56	1.11	-6.27	-6.00	-3.60	-2.23	0.42	-3.46	-3.69	-3.62	-3.42
帘子布	-5.41	-6.16	-12.38	-5.30	-4.08	-0.87	2.83	4.07	4.55	4.38	7.06	7.99

数据来源：国家统计局



## 2023年1~11月全国、纺织品服装&产业用纺织品行业出口情况

产品名称	出口额 (亿美元)	出口额增速 (%)
全国	30773.82	-5.20
纺织品服装	2685.61	-9.70
产业用纺织品 (海关8位HS编码)	354.27	-12.30
产业用涂层织物	41.27	-9.79
毡布、帐篷	35.26	-13.61
非织造布	34.78	-3.93
尿裤卫生巾	30.18	12.19
线绳 (缆) 带纺织品	28.24	-5.77
帆布	25.92	-6.36
合成革、革基布	20.87	-8.74
产业用玻纤制品	17.98	-8.67
包装用纺织品	15.70	-8.88
擦拭布	12.88	-0.34
医用敷料	9.38	-18.28
线绳 (缆) 带纺织品/线	8.44	-6.42

数据来源：据中国海关数据整理



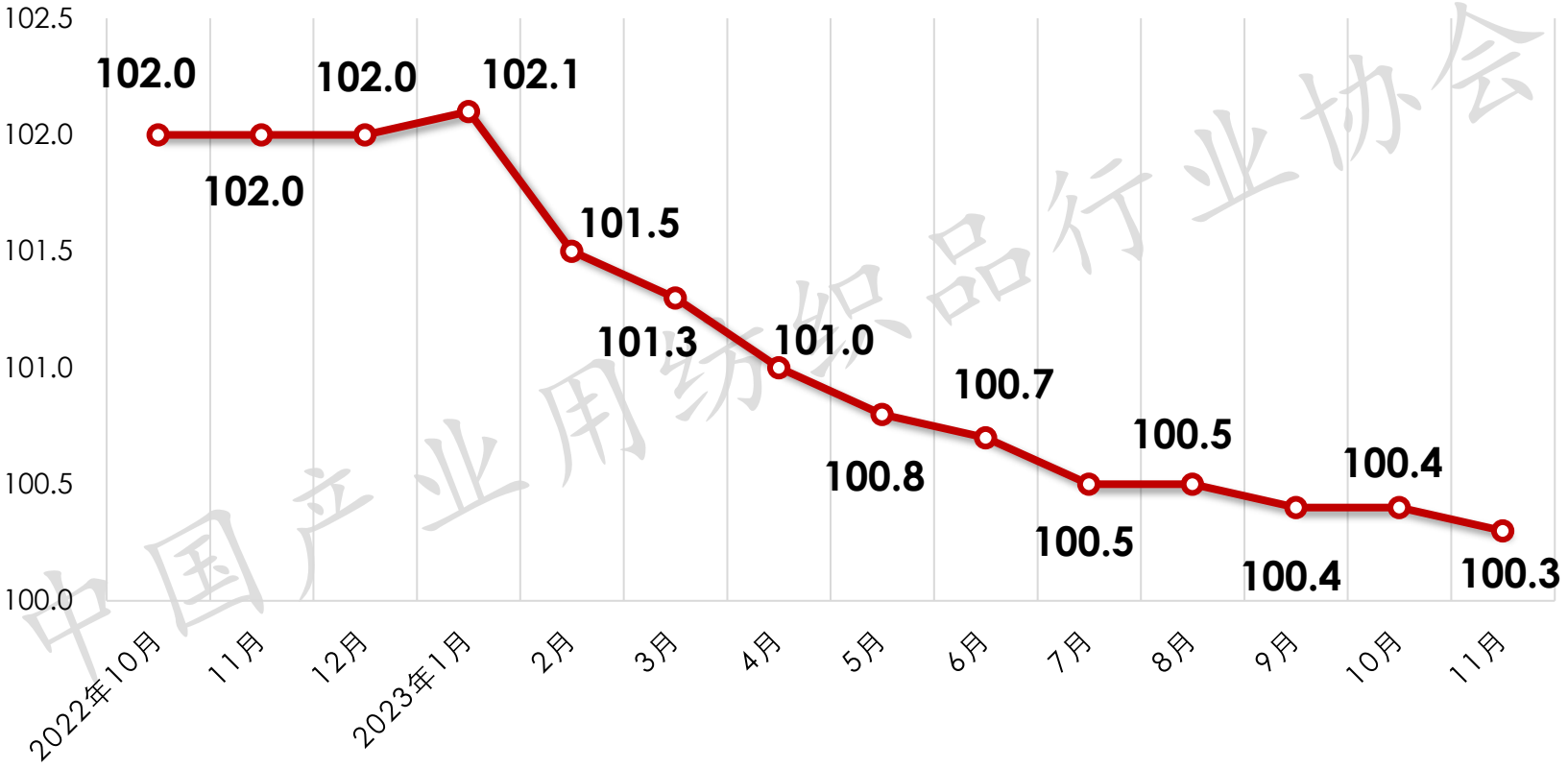
## 2023年1~11月全国、纺织品服装&产业用纺织品行业进口情况

产品名称	进口额 (亿美元)	进口额增速 (%)
全国	23292.56	-6.00
纺织品服装	197.75	-5.14
产业用纺织品 (海关8位HS编码)	48.03	-15.21
非织造布	7.52	-10.48
产业用玻纤制品	6.07	-9.93
产业用涂层织物	4.87	-21.44
安全气囊	4.03	-6.03
结构增强用纺织品	3.95	-34.42
尿裤卫生巾	2.98	-25.62
医用敷料	2.68	4.81
线绳 (缆) 带纺织品	2.13	-3.99
工业用毡毯 (呢) 纺织品	1.71	-3.70
线绳 (缆) 带纺织品/线	1.45	-11.88
合成革、革基布	1.43	-17.91
交通工具用纺织品	1.23	-3.89

数据来源：据中国海关数据整理

## 2022年10月~2023年11月全国居民消费价格指数

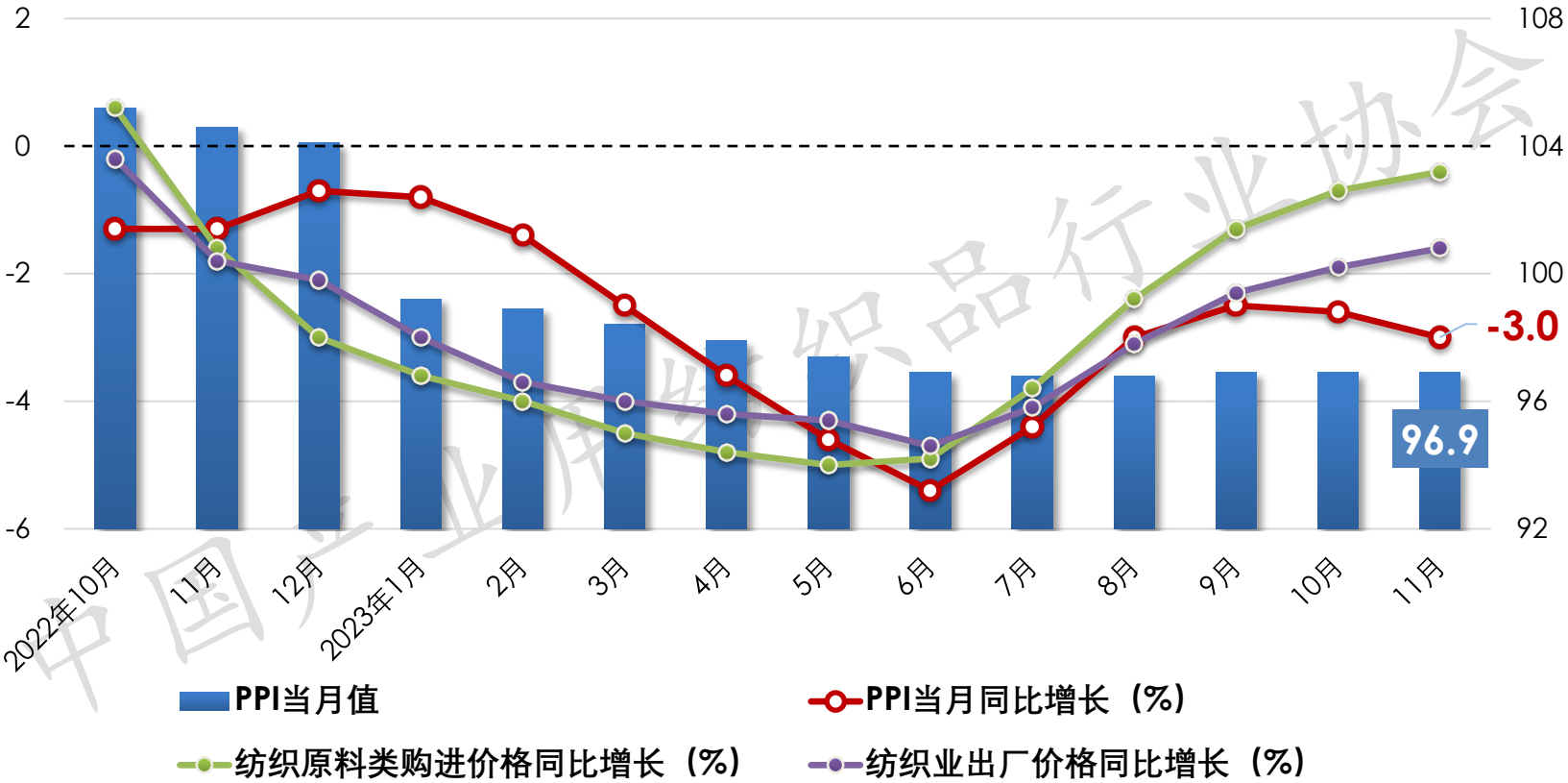
(CPI, 累计值)



数据来源：国家统计局

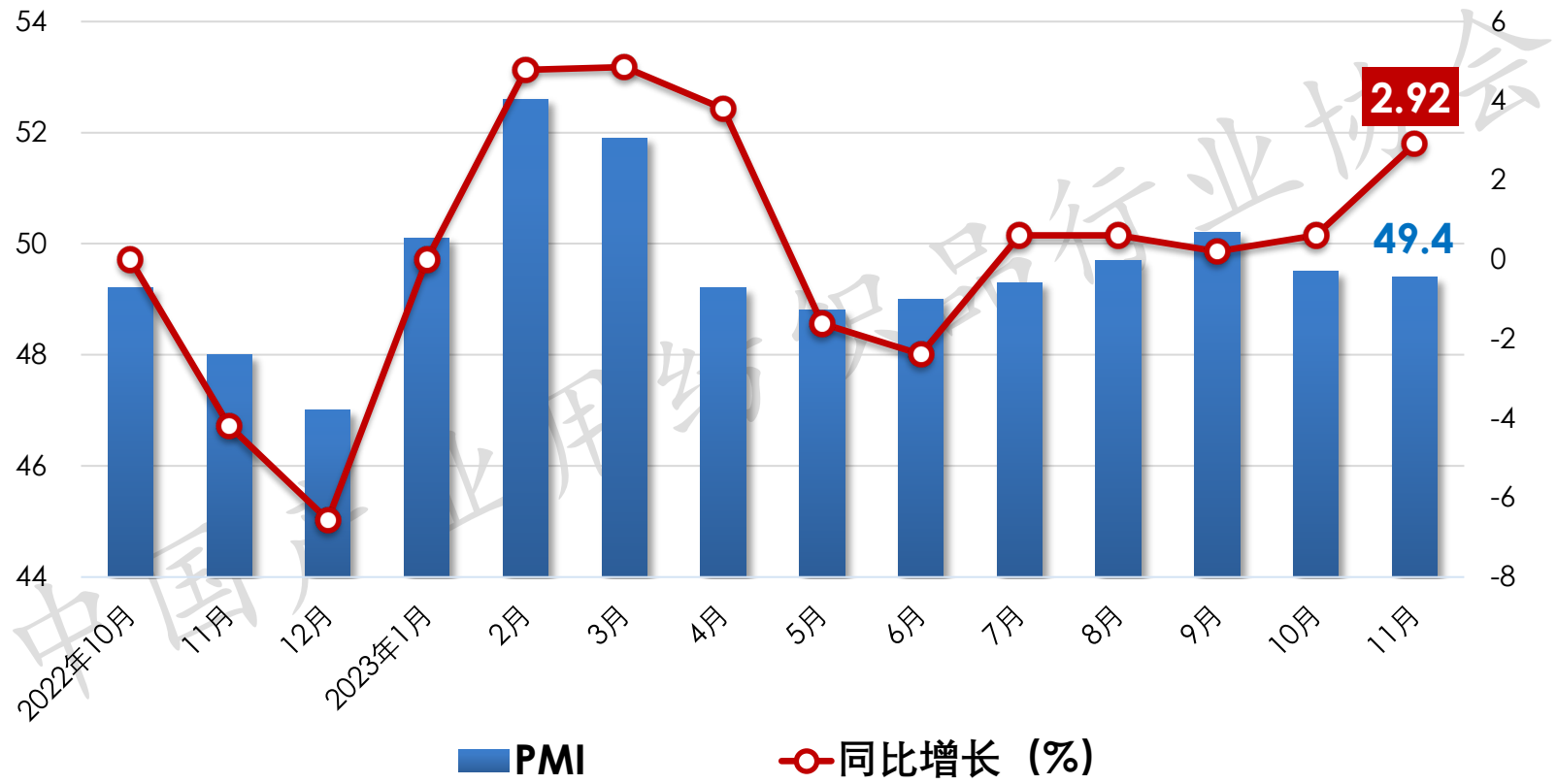
## 2022年10月~2023年11月工业生产者出厂价格指数

(PPI, 当月值)



数据来源：国家统计局

## 2022年10月~2023年11月中国制造业采购经理指数 (PMI)



数据来源：国家统计局