

产业用纺织品行业 统计月报

2024年1-2月

电话：010 - 85229421

网址：www.cnita.org.cn

地址：北京市朝阳区朝阳门北大街18号8层

CNITA

中国产业用纺织品行业协会



- **2024年1-2月**，产业用纺织品行业的工业增加值增速自**2023年1-2月**出现负增长以来首次实现转正；行业经济开局良好，产销增长、营收利润明显改善。



经济

营业收入 同比

▲5.7%

利润总额 同比

▲11.5%

利润率

3.4%



贸易

出口额 64.9 亿美元

同比 ▲12.8%

进口额 7.0 亿美元

同比 ▼10.1%

贸易顺差 57.9 亿美元

同比 ▲13.4%



生产

非织造布 产量

同比 ▲6.2%

帘子布 产量

同比 ▲17.1%

目录

行业经济运行指标..... 3

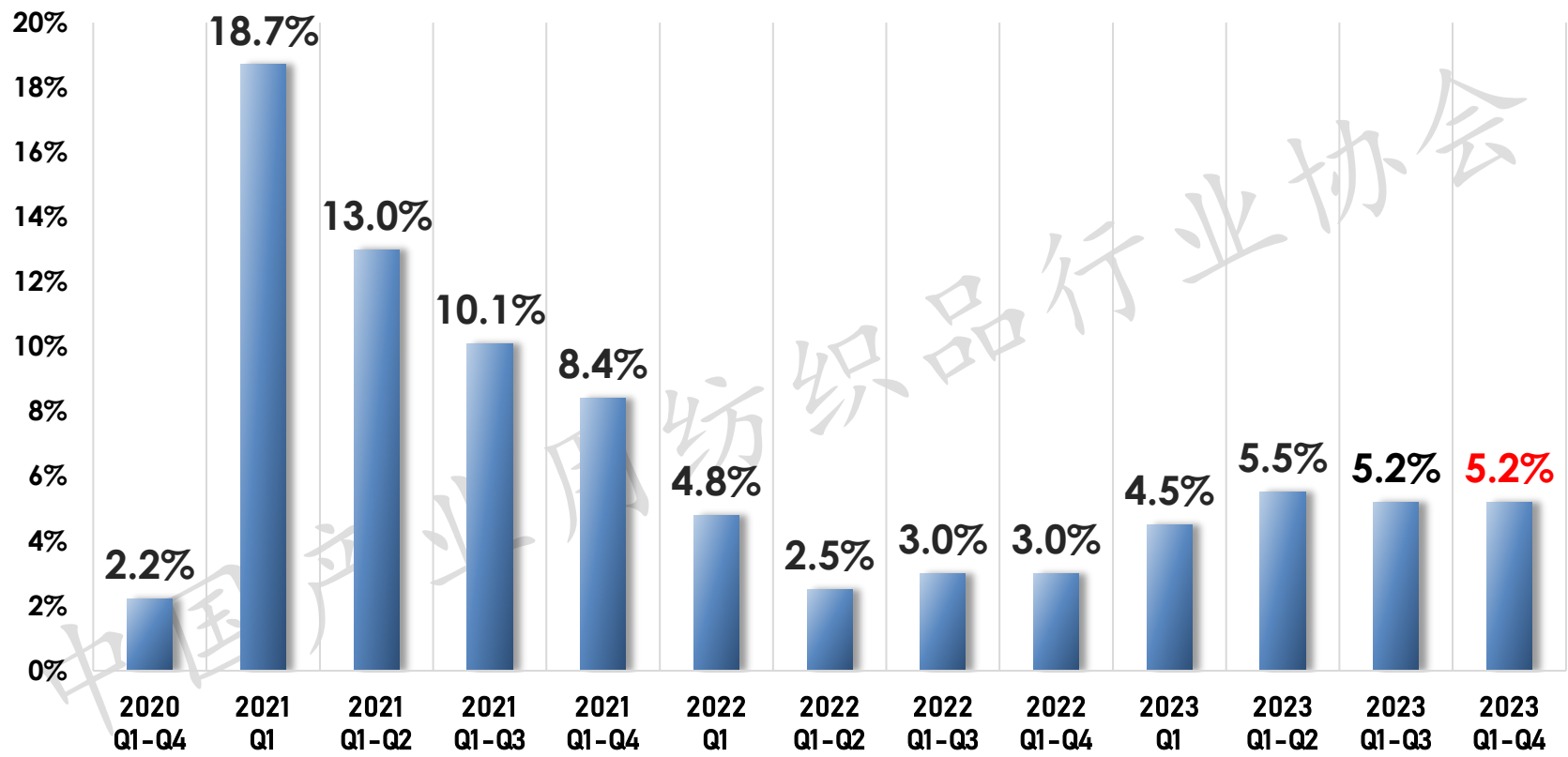
行业相关产品生产情况..... 6

行业进出口..... 7

宏观经济指标..... 9

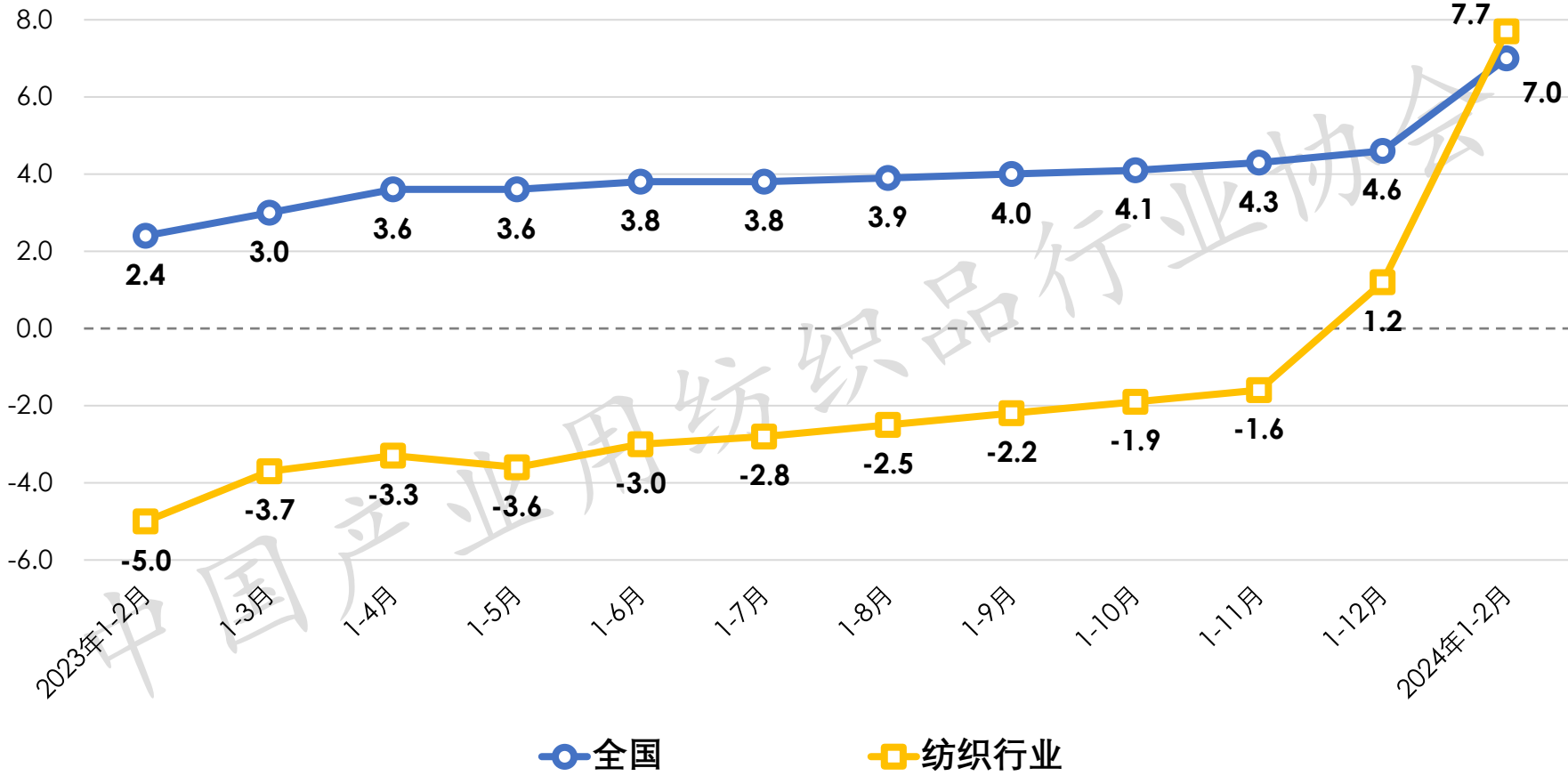
※ 会员内部资料 请勿外传 ※

2020年~2023年全国GDP同比增速



数据来源：国家统计局

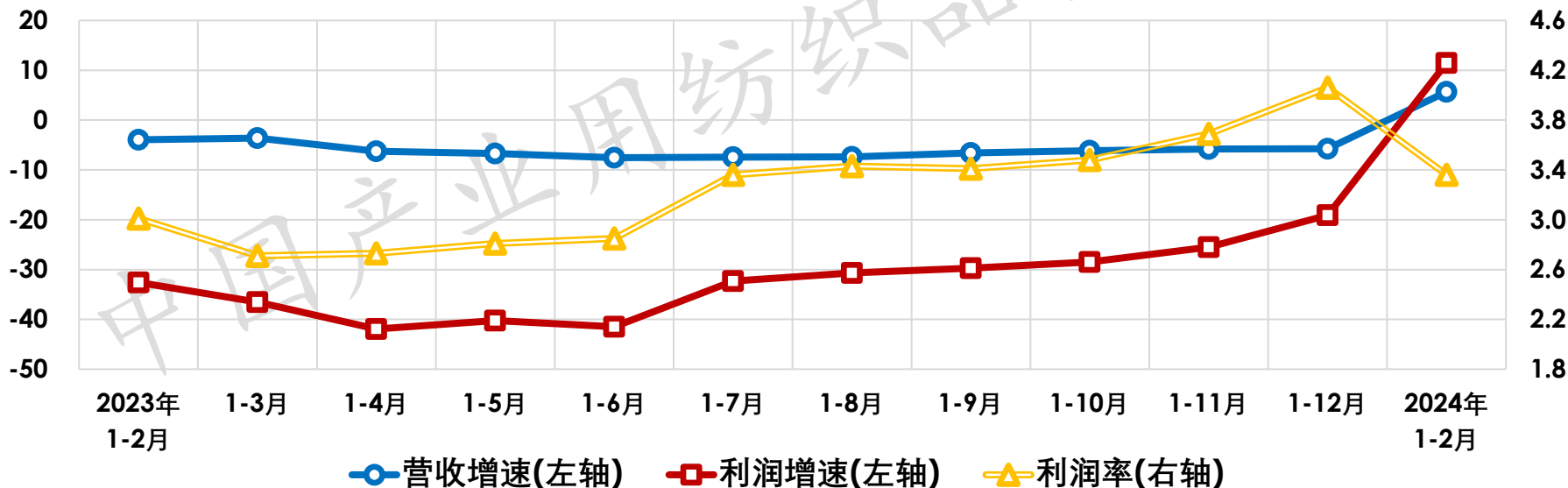
2023年~2024年2月工业增加值增速 (累计值, 规模以上)



数据来源：国家统计局

2024年1~2月行业运行主要经济指标（规模以上）

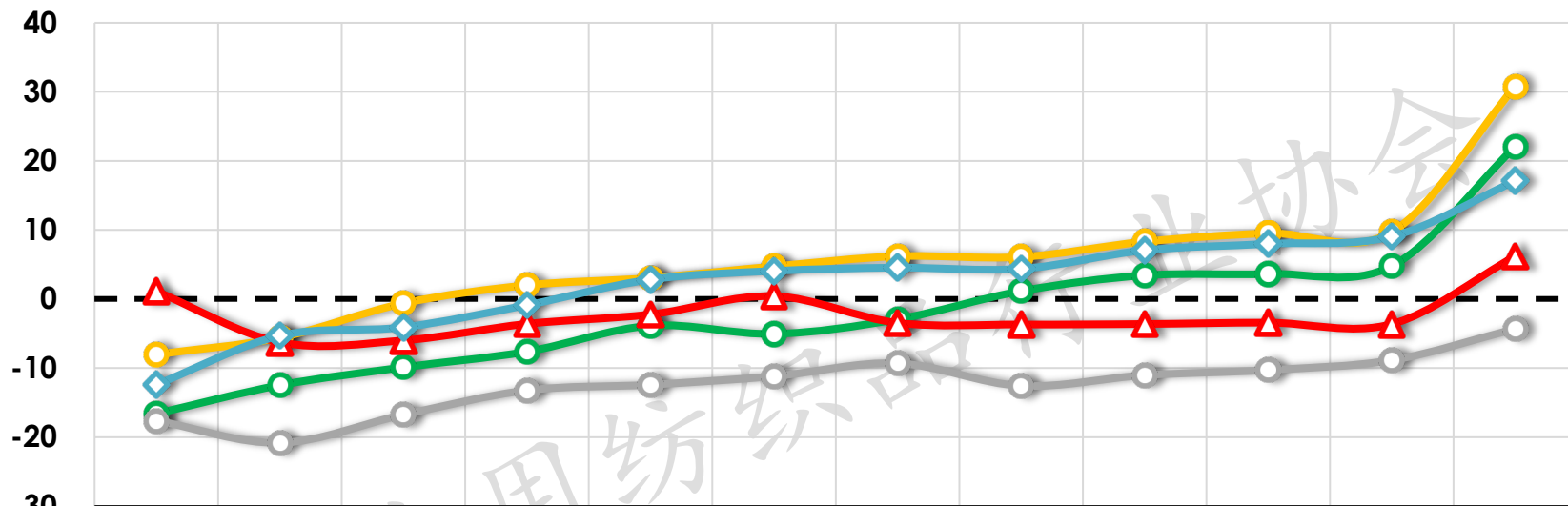
项目	单位	纺织行业	产业用	非织造布	绳、索、 缆	纺织带和 帘子布	篷、帆布	其他 产业用
营业收入增速	±%	13.7	5.7	-1.9	26.4	12.0	9.7	12.9
营业成本增速	±%	13.5	6.0	-1.4	27.1	12.9	8.9	13.4
利润总额增速	±%	73.8	11.5	-14.0	92.2	3.1	43.2	25.1
利润率	%	2.7	3.4	2.3	2.3	1.6	5.1	5.6
	±百分点	0.9	0.2	-0.3	0.8	-0.1	1.2	0.5



数据来源：据国家统计局数据整理

2023年~2024年2月行业主要原材料&产品产量累计增速

(%, 规模以上)



	2023年 1-2月	1-3月	1-4月	1-5月	1-6月	1-7月	1-8月	1-9月	1-10月	1-11月	1-12月	2024年 1-2月
粘胶短纤	-16.6	-12.5	-9.9	-7.6	-3.9	-5.0	-2.9	1.2	3.4	3.7	4.8	22.1
涤纶纤维	-8.0	-5.6	-0.6	2.0	3.1	4.7	6.2	6.1	8.3	9.5	9.7	30.8
丙纶纤维	-17.6	-20.8	-16.8	-13.2	-12.4	-11.2	-9.3	-12.6	-11.0	-10.3	-8.9	-4.3
非织造布	1.1	-6.3	-6.0	-3.6	-2.2	0.4	-3.5	-3.7	-3.6	-3.4	-3.6	6.2
帘子布	-12.4	-5.3	-4.1	-0.9	2.8	4.1	4.6	4.4	7.1	8.0	9.1	17.1

数据来源：国家统计局

2024年1~2月全国、纺织品服装&产业用纺织品行业出口情况

产品名称	出口额 (亿美元)	出口额增速 (%)
全国	5280.1	7.1
纺织品服装	451.0	10.4
产业用纺织品 (海关8位HS编码)	64.9	12.8
产业用涂层织物	8.0	21.5
毡布、帐篷	7.2	7.0
非织造布	6.1	10.4
尿裤卫生巾	5.4	14.9
帆布	5.0	21.9
线绳(缆)带纺织品	4.8	10.0
合成革、革基布	3.7	25.2
产业用玻纤制品	3.2	7.5
擦拭布	2.5	34.2
包装用纺织品	2.5	10.0
医用敷料	1.7	15.0
湿巾	1.5	55.2

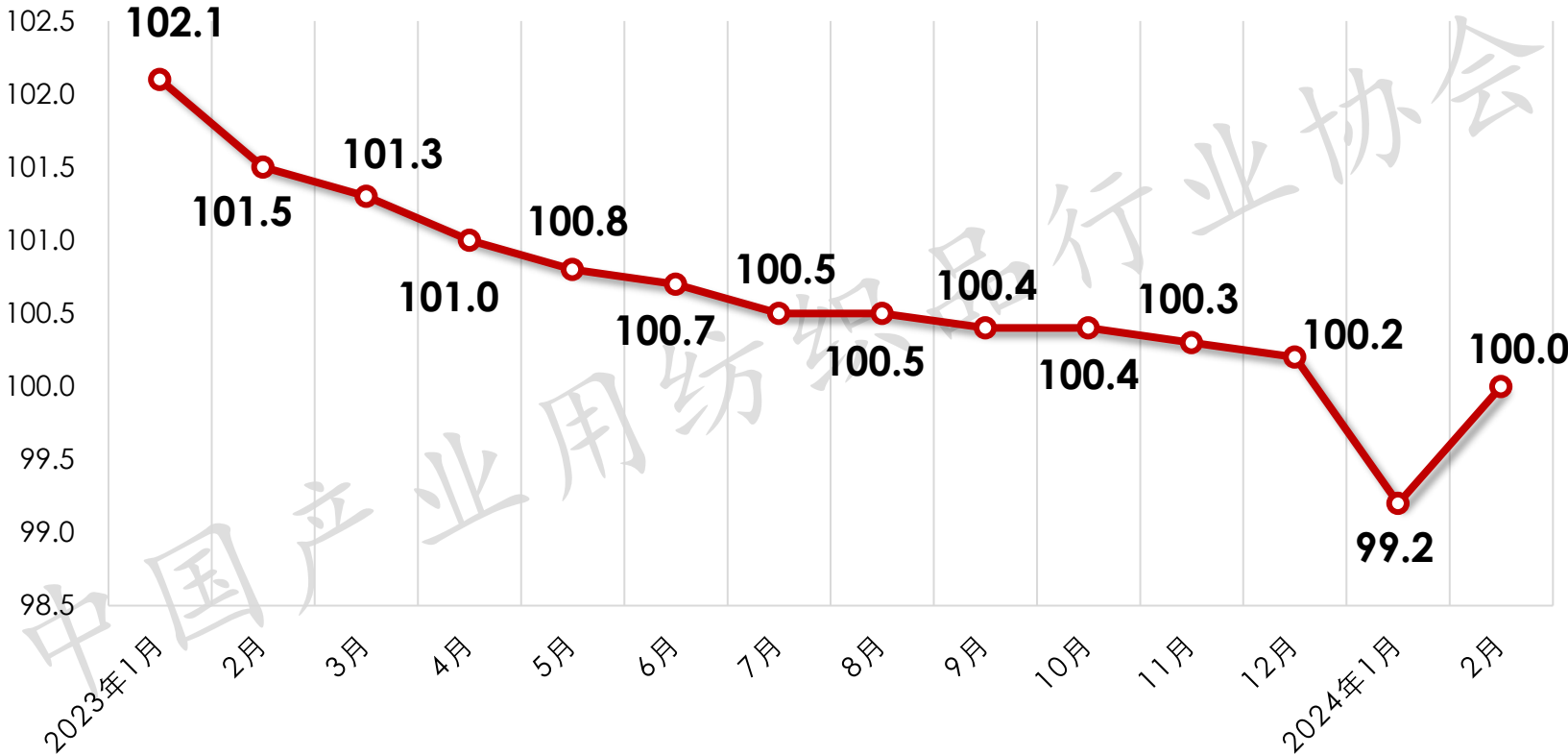
数据来源：据中国海关数据整理

2024年1~2月全国、纺织品服装&产业用纺织品行业进口情况

产品名称	进口额 (亿美元)	进口额增速 (%)
全国	4028.5	3.5
纺织品服装	33.7	13.3
产业用纺织品 (海关8位HS编码)	7.0	-10.1
非织造布	1.2	-2.1
产业用玻纤制品	1.0	8.3
产业用涂层织物	0.7	-19.9
结构增强用纺织品	0.6	-18.1
安全气囊	0.6	-17.2
线绳 (缆) 带纺织品	0.4	25.2
医用敷料	0.4	-7.2
线绳 (缆) 带纺织品/线	0.3	13.8
合成革、革基布	0.2	13.8
尿裤卫生巾	0.2	-52.9
帘子布	0.2	40.2
工业用毡毯 (呢) 纺织品	0.2	-22.0

数据来源：据中国海关数据整理

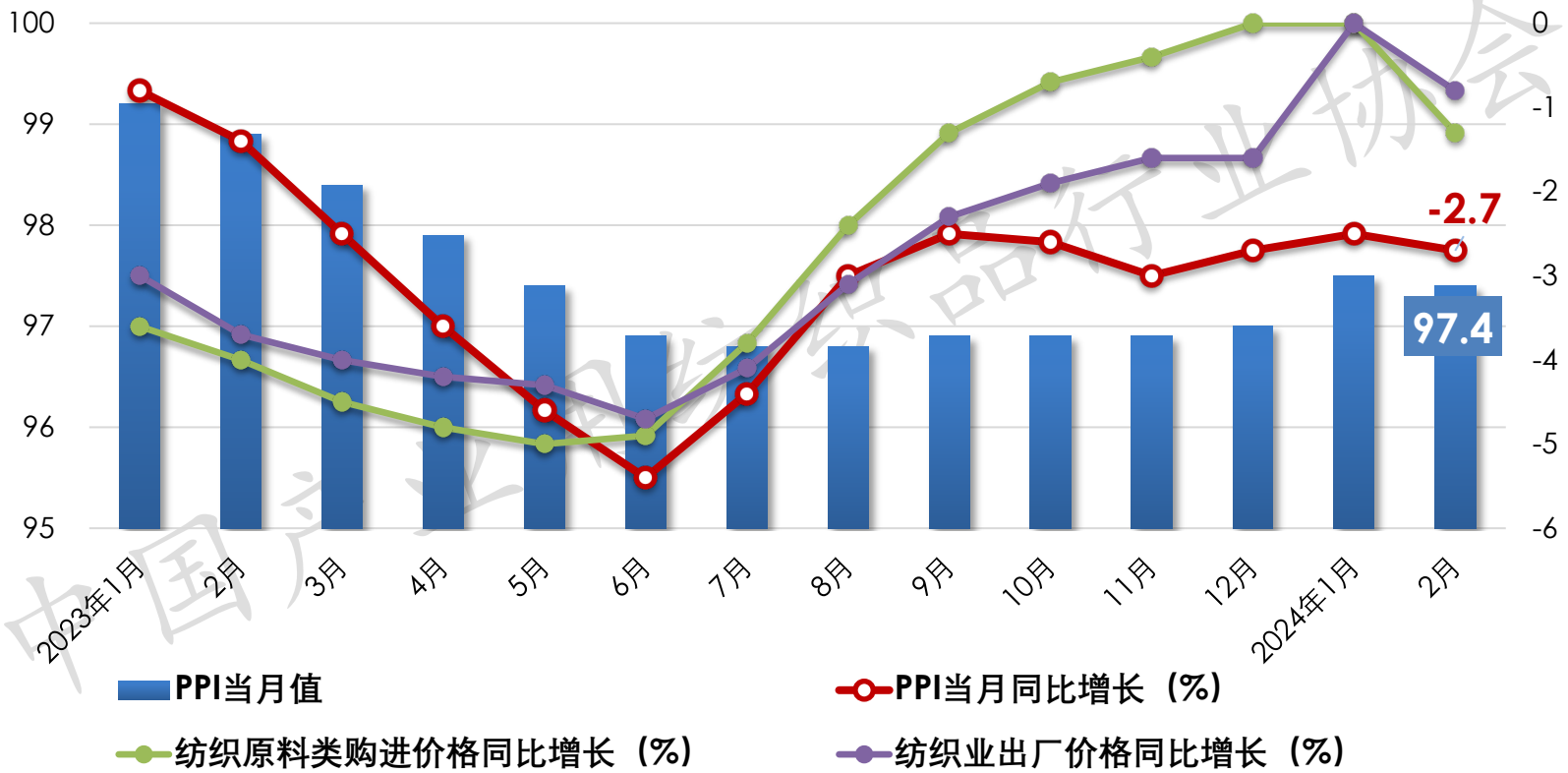
2023年1月~2024年2月全国居民消费价格指数 (CPI, 累计值)



数据来源：国家统计局

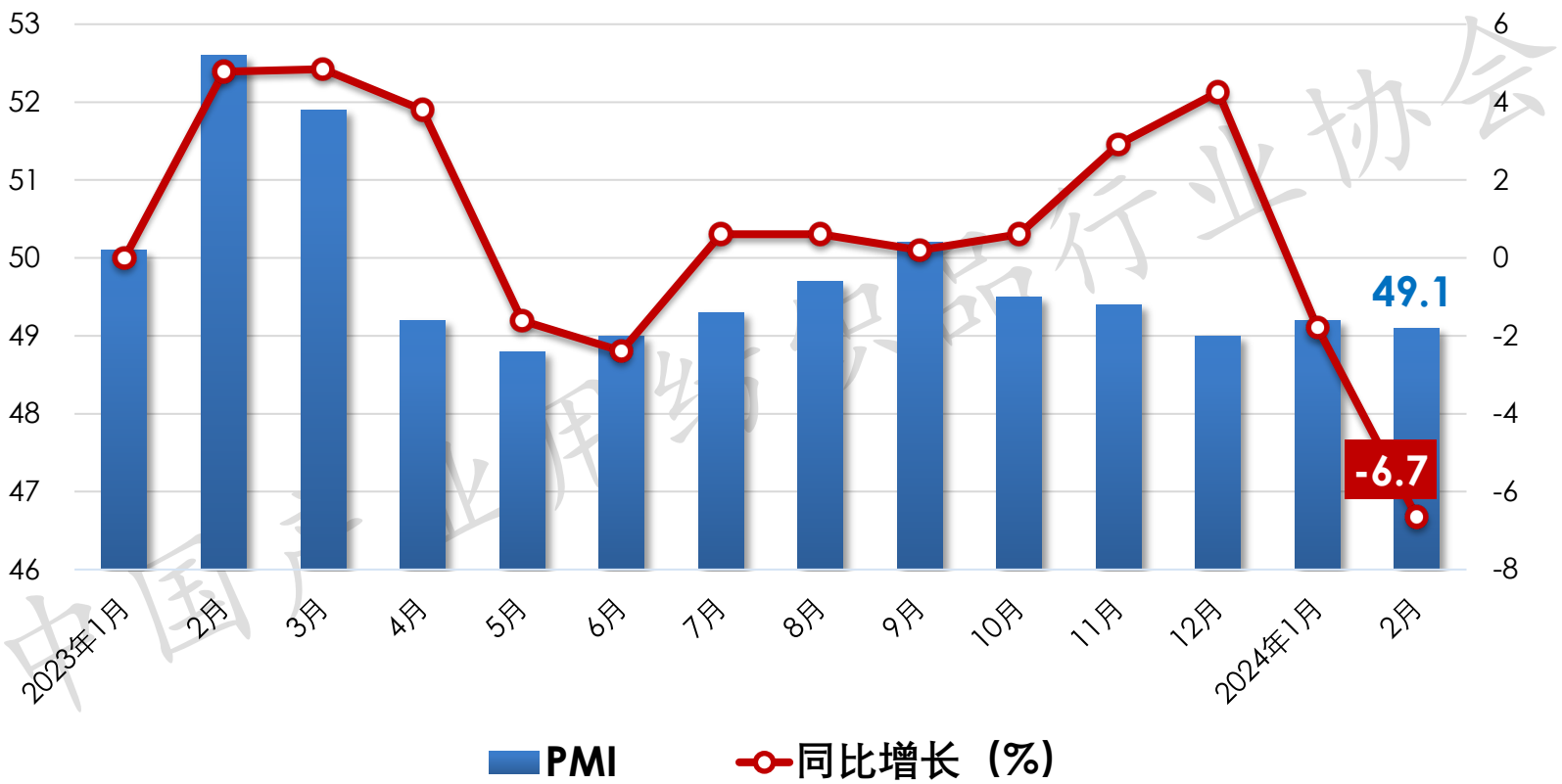
2023年1月~2024年2月工业生产者出厂价格指数

(PPI, 当月值)



数据来源：国家统计局

2023年1月~2024年2月中国制造业采购经理指数 (PMI)



数据来源：国家统计局