

2026年1-3月 产业用纺织品行业 统计月报



中国产业用纺织品行业协会

电话: 010-85229421

网址: <http://www.cnita.org.cn/>

地址: 北京市朝阳区朝阳门北大街18号8层

数据来源: 国家统计局、中国海关、
中国产业用纺织品行业协会

工业增加值

全国规上企业

同比 ▲ 6.1%

制造业

同比 ▲ 6.4%

纺织行业

同比 ▲ 3.9%

经济

营业收入

同比 ▼ 2.3%

利润总额

同比 ▼ 8.6%

利润率

3.1%

贸易

出口额

108.3 亿美元

同比 ▲ 4.6%

进口额

13.1 亿美元

同比 ▲ 3.4%

贸易顺差

95.3 亿美元

同比 ▲ 4.8%

生产

非织造布产量

同比 ▲ 5.8%

帘子布产量

同比 ▲ 3.8%

1 行业经济

4 国际贸易

2 行业上市公司 (2025年)

5 宏观经济

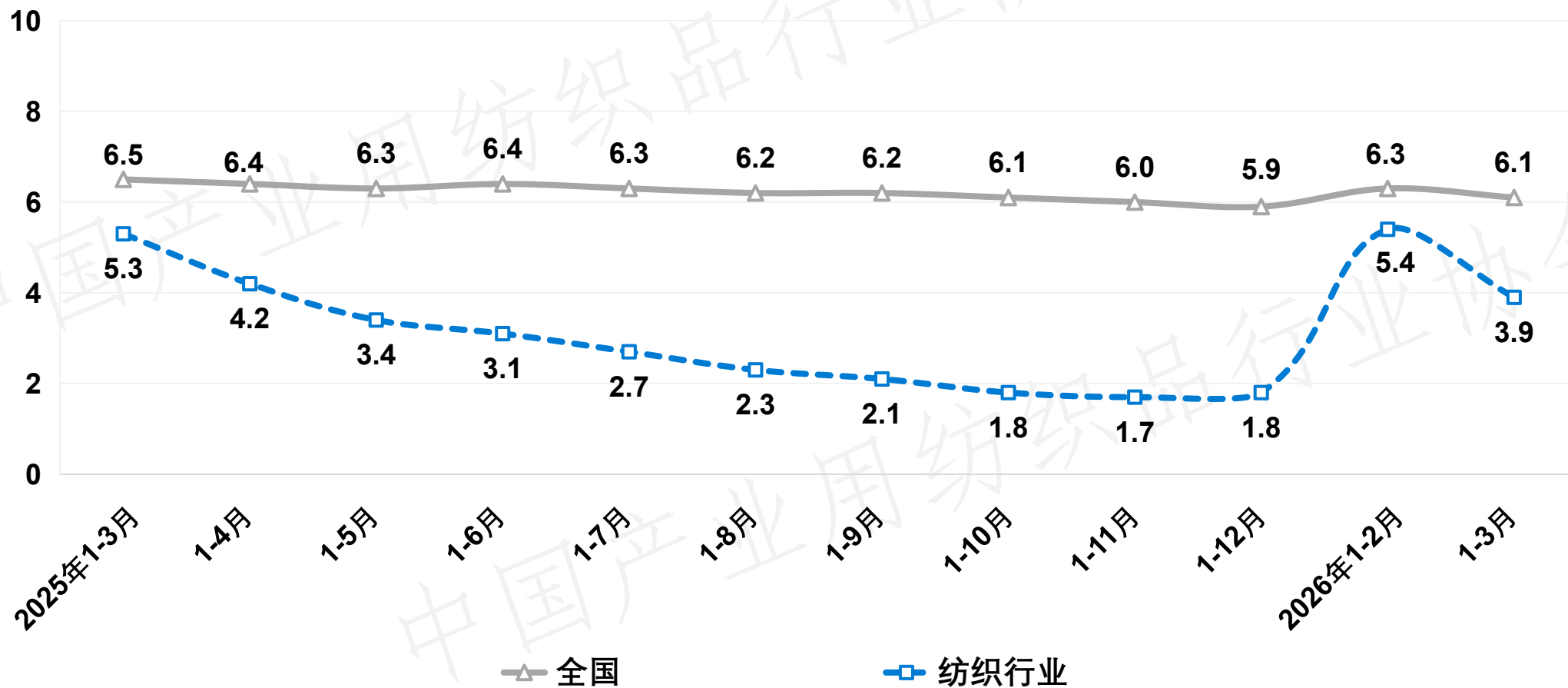
3 行业生产

6 政策&文件

※ 会员内部资料 请勿外传 ※

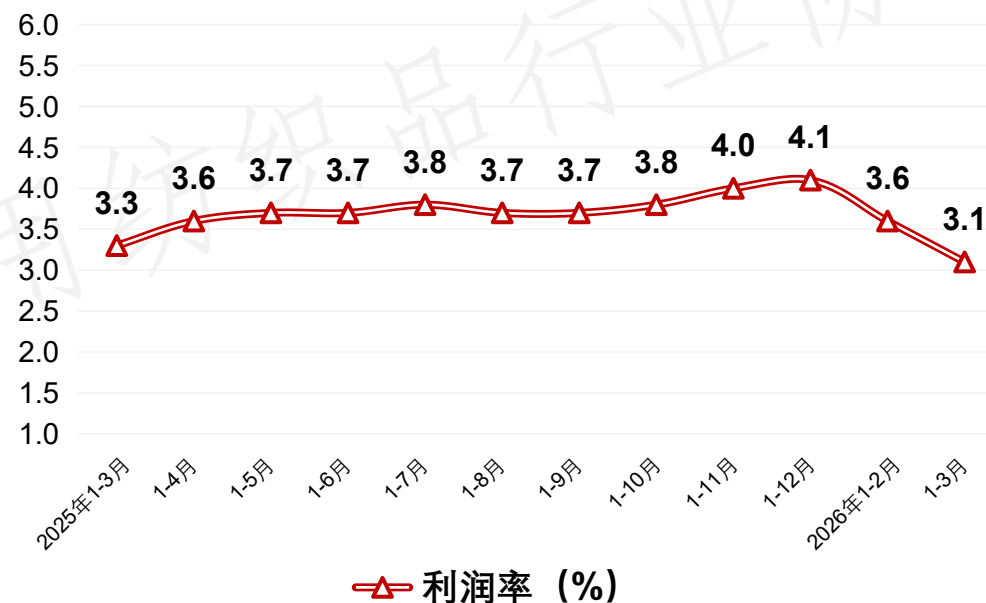
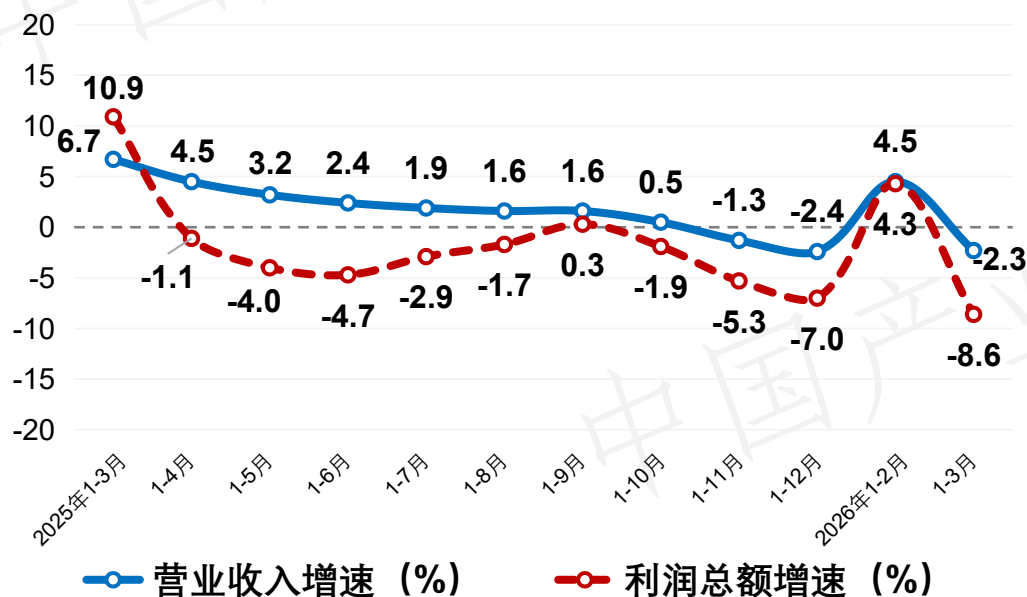
工业增加值增速（累计值，规模以上）

2025年3月~2026年3月



行业运行主要经济指标（规模以上）2026年1~3月

项目	单位	纺织行业	产业用	非织造布	绳、索、缆	纺织带和帘子布	篷、帆布	其他产业用
营业收入增速	±%	-0.4	-2.3	-3.3	6.6	-7.5	9.3	-4.9
营业成本增速	±%	-0.9	-2.3	-4.1	6.5	-7.7	9.8	-3.7
利润总额增速	±%	0	-8.6	17.5	21.2	-30.0	-4.9	-25.0
利润率	%	2.2	3.1	2.5	2.9	2.2	4.1	4.3
	±百分点	0	-0.2	0.4	0.4	-0.7	-0.6	-1.2



产业用纺织品行业相关上市公司经营情况

公司简称	2025年营业收入 (亿元)	营收同比增速(%)	2025年利润总额 (亿元)	利润同比增速(%)
中材科技	301.95	25.9	23.46	92.1
稳健医疗	109.49	22.0	10.48	15.4
申达股份	107.44	-9.1	0.74	-31.0
常熟汽饰	71.10	25.5	3.66	-16.7
振德医疗	43.30	1.5	3.25	-31.7
华峰超纤	39.98	-12.7	0.75	3.3
豪悦护理	37.56	28.2	2.69	-41.6
奥美医疗	36.72	10.4	3.09	-32.0
百亚股份	34.92	7.3	2.50	-26.4
诺邦股份	28.74	28.5	1.68	41.4
云中马	26.75	2.2	1.19	8.1
华懋科技	25.03	13.1	2.62	-22.5

数据来源：各上市公司2025年年报

产业用纺织品行业相关上市公司经营情况 (续)

公司简称	2025年营业收入 (亿元)	营收同比增速(%)	2025年利润总额 (亿元)	利润同比增速(%)
旷达科技	22.76	8.5	2.33	20.0
九鼎新材	17.95	26.1	1.46	224.2
延江股份	17.43	17.4	0.48	67.0
依依股份	16.77	-6.7	2.42	-14.6
康隆达	14.06	-7.5	0.43	108.2 (亏转盈)
再升科技	12.75	-13.6	0.61	-52.1
恒辉安防	12.28	-3.3	1.30	-9.0
可靠股份	11.50	6.6	0.39	19.6
金春股份	10.87	5.3	0.96	223.4
骏鼎达	10.26	18.7	2.35	13.6
健尔康	10.24	-2.0	1.26	-8.2
牧高笛	10.12	-22.4	-0.43	-140.3 (盈转亏)

数据来源: 各上市公司2025年年报

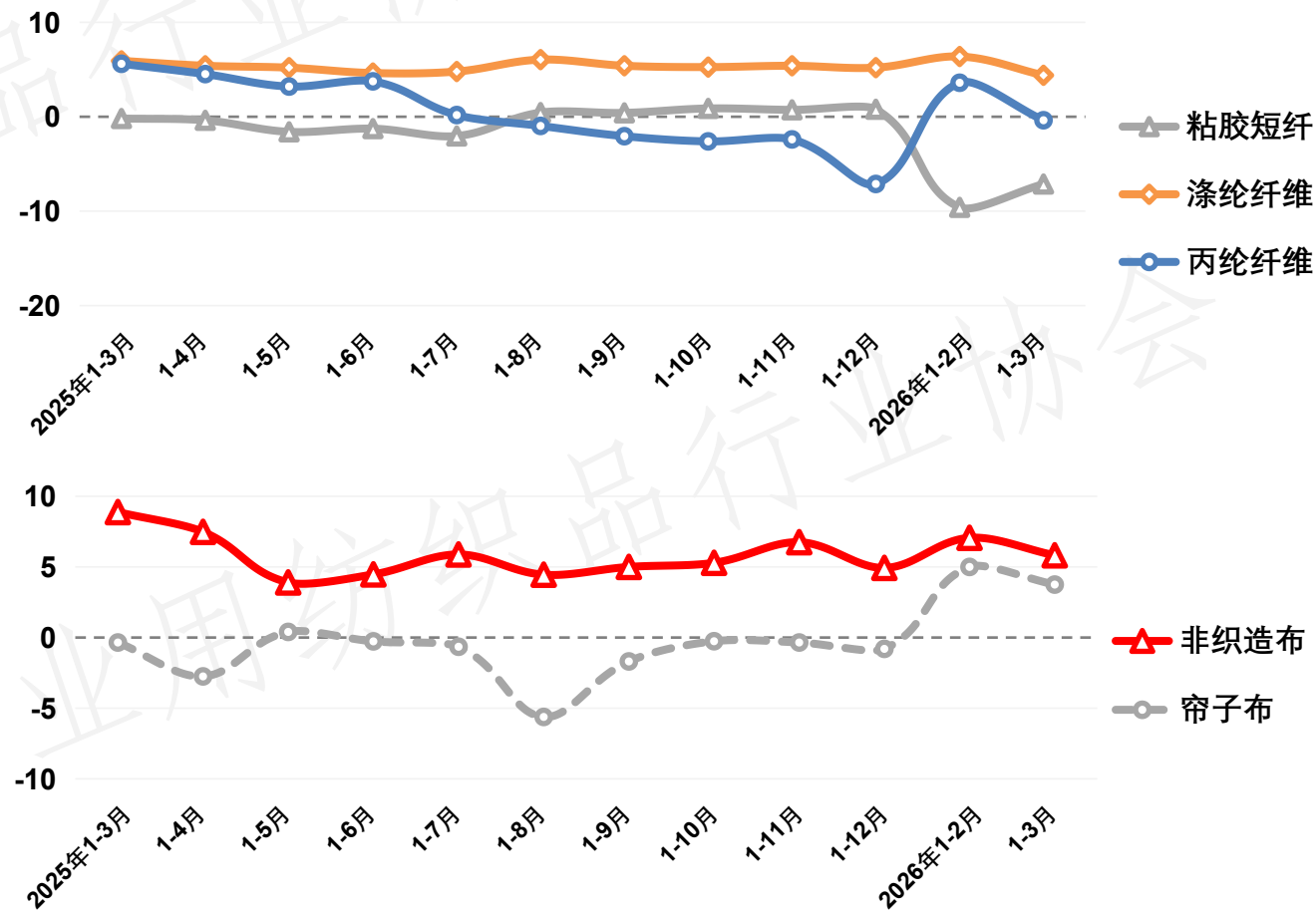
产业用纺织品行业相关上市公司经营情况 (续)

公司简称	2025年营业收入 (亿元)	营收同比增速(%)	2025年利润总额 (亿元)	利润同比增速(%)
爱舍伦	9.89	43.0	1.02	7.7
严牌股份	8.97	14.3	0.20	-61.0
洁雅股份	7.72	41.0	0.87	244.3
玉马科技	7.45	-3.1	1.72	-20.2
欣龙控股	5.06	-3.2	-0.01	94.1 (减亏)
民士达	4.45	9.2	1.46	33.0
同大股份	3.98	6.6	0.11	56.3
华生科技	3.49	-0.8	0.30	-47.9
津膜科技	2.42	-1.5	-0.28	-335.1 (盈转亏)
惠同新材	2.30	7.0	0.52	17.3
先锋新材	2.20	-15.0	0.70	883.9 (亏转盈)
总计	1087.92	11.6	76.27	18.4

数据来源: 各上市公司2025年年报

行业主要原材料及产品 产量累计增速 (规模以上) 2026年 1~3月

产品名称		2025年 1-3月	2026年 1-3月
粘胶短纤	增速 (%)	-0.2	-7.1
涤纶纤维	增速 (%)	5.9	4.4
丙纶纤维	增速 (%)	5.6	-0.4
非织造布	增速 (%)	8.9	5.8
帘子布	增速 (%)	-0.4	3.8



行业及重点产品 出口 情况 (2026 年 1~3 月)

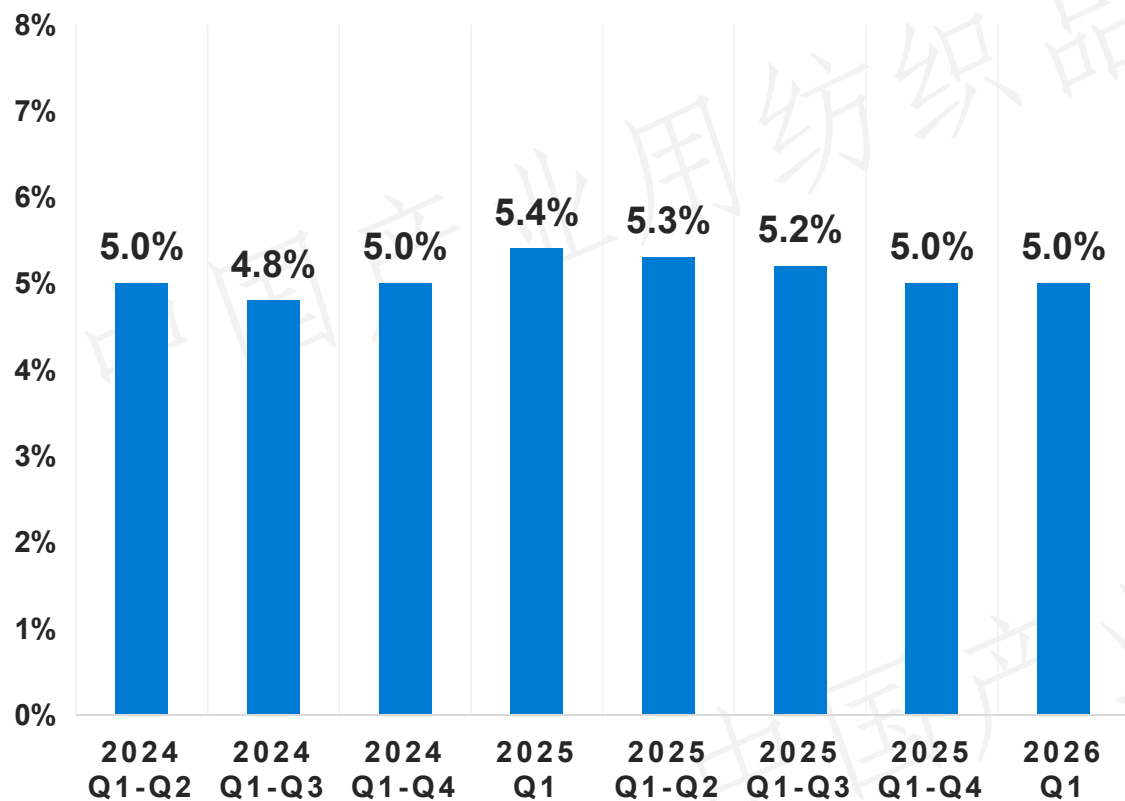
产品名称	出口额 (亿美元)	出口额增速 (%)
全国	9774.9	14.7
纺织品服装	670.8	1.2
产业用纺织品 (海关8位HS编码)	108.3	4.6
产业用涂层织物	12.5	2.0
毡布、帐篷	11.3	-3.6
非织造布	10.7	5.5
一次性卫生用品	10.4	13.1
线绳 (缆) 带纺织品	8.1	6.1
帆布	7.2	0.8
产业用玻纤制品	5.9	11.6
合成革、革基布	5.0	-2.9
擦拭布	4.1	3.0
包装用纺织品	4.0	5.9
湿巾	2.8	17.6
医用敷料	2.6	6.2

行业及重点产品 进口 情况 (2026 年 1~3 月)

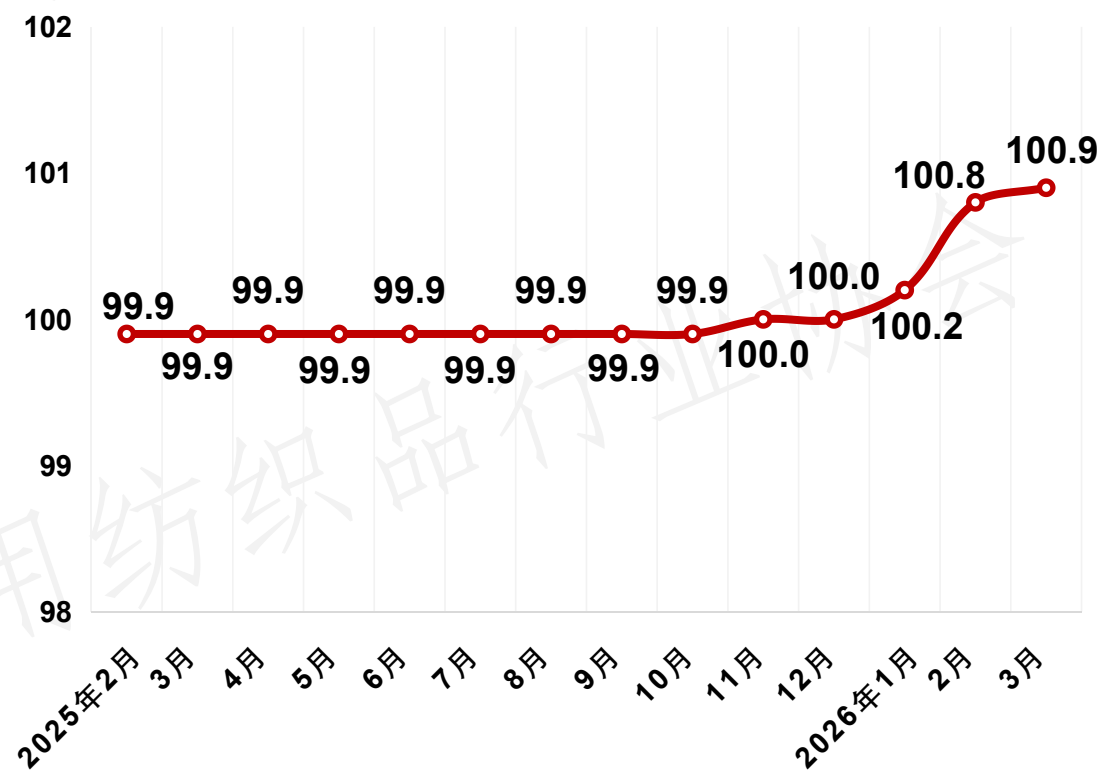
产品名称	进口额 (亿美元)	进口额增速 (%)
全国	7131.6	22.7
纺织品服装	52.3	13.4
产业用纺织品 (海关8位HS编码)	13.1	3.4
产业用玻纤制品	3.04	21.2
非织造布	2.00	6.9
产业用涂层织物	1.24	-1.5
结构增强用纺织品	1.08	-6.2
安全气囊	0.68	-19.1
线绳 (缆) 带纺织品	0.66	0.3
其他工业用纺织品	0.64	0.7
医用敷料	0.46	-19.9
一次性卫生用品	0.45	10.9
帘子布	0.43	63.8
工业用毡毯 (呢) 纺织品	0.31	1.0
打字机色带	0.29	5.4

^B其他工业用纺织品包含PMP中空纤维膜、特殊涂层织物、过滤材料、半导体工业抛光材料等工业织物

全国GDP同比增速 2024年上半年 ~ 2026年一季度

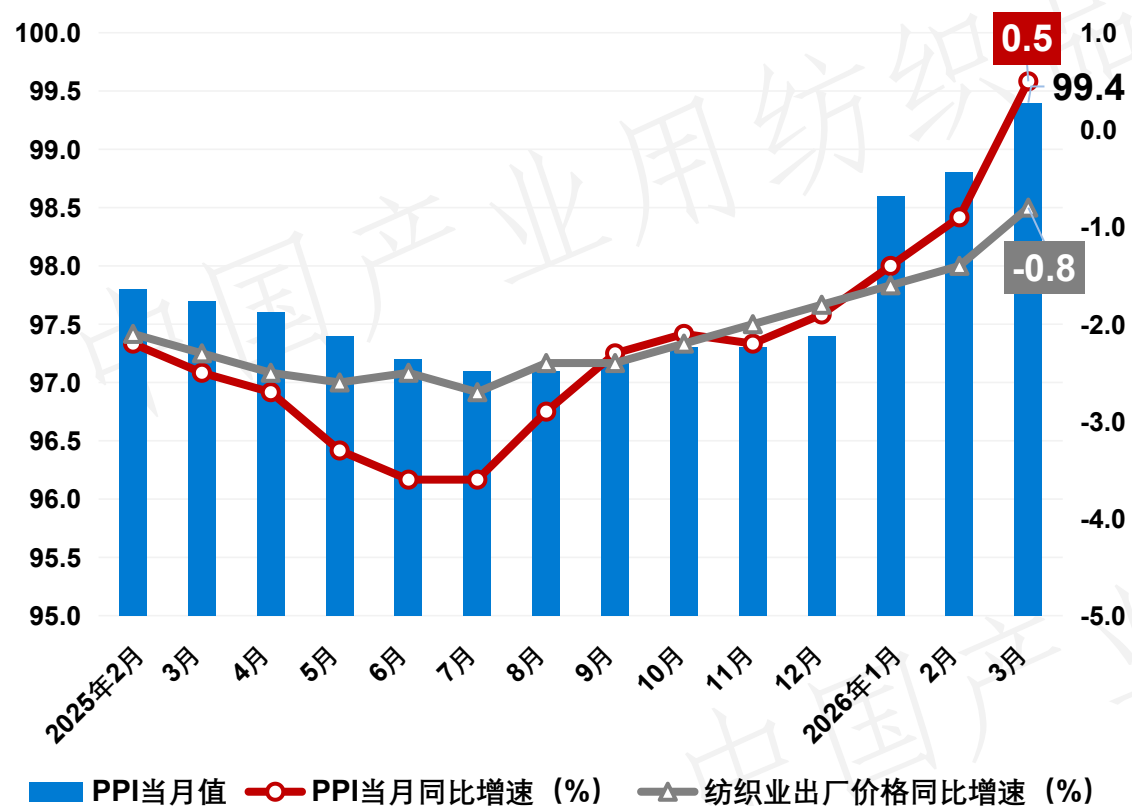


全国居民消费价格指数 2025年2月 ~ 2026年3月



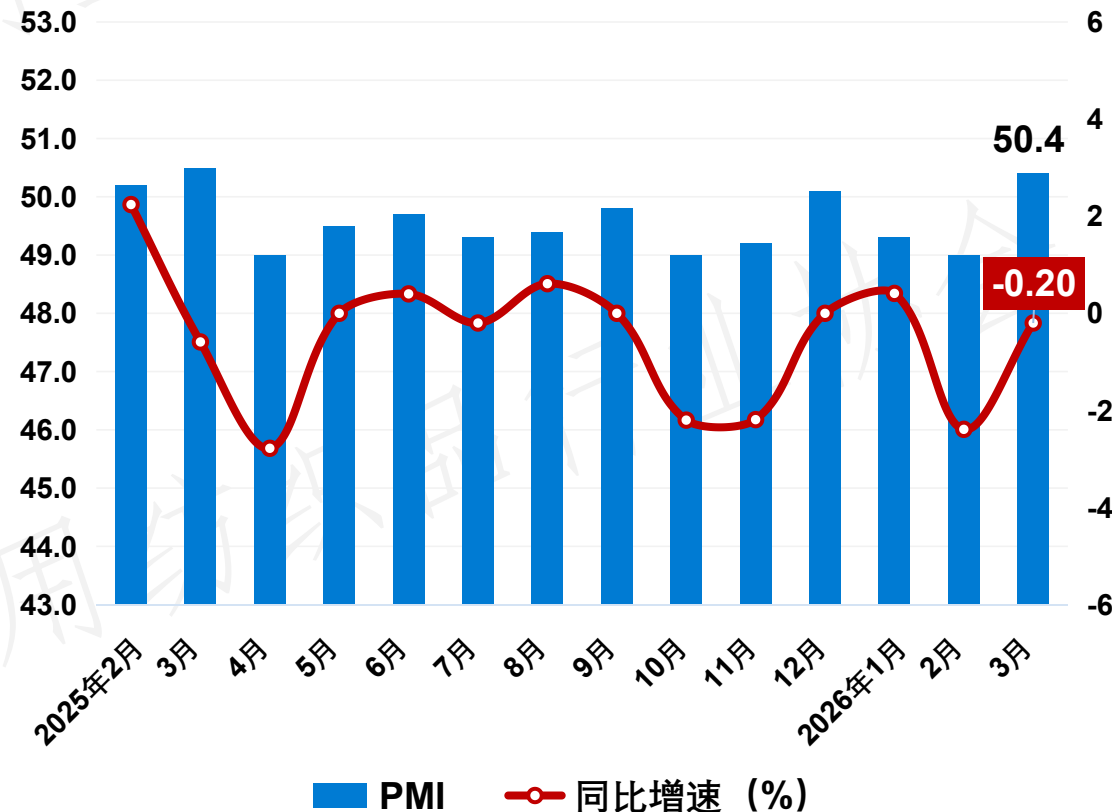
工业生产者出厂价格指数 (PPI, 当月值)

2025年2月 ~ 2026年3月



中国制造业采购经理指数 (PMI)

2025年2月 ~ 2026年3月



- 工业和信息化部、生态环境部、市场监管总局联合印发《标准引领纺织工业优化升级行动方案（2026—2028年）》，围绕优化纺织标准供给水平的发展目标，部署了7项重点任务，推动纺织标准体系实现更深层次变革。方案提出，到2028年，制修订多元适配、数字转型、绿色低碳、健康安全等国家标准300项以上，纺织标准供给能力全面提高；制修订国际标准10项以上，国际标准转化率持续保持在85%以上，国内国际一致性稳步提升。
- 工业和信息化部办公厅印发《工业场景数据要素应用参考指引》，围绕研发设计、生产制造、经营管理、客户服务、产业协同等5个环节，凝练出23个典型场景中的数据“采、集、用”及预期效果，为工业企业、数字化转型服务商、行业组织等推进工业数据开发利用提供参考。
- 工业和信息化部、国家发展改革委、教育部、生态环境部、市场监管总局等五部门联合印发《工业产品绿色设计指南（2026年版）》，旨在从设计源头推动制造业绿色低碳发展，提升绿色产品供给能力，促进绿色消费。
- 工业和信息化部办公厅发布关于开展2026年度纺织产业集聚区建设工作的通知，通知提出，工信部统筹推动产业集聚区建设工作，联合相关行业协会、研究机构等共同推动产业集聚区建设。
- 教育部发布《普通高等学校本科专业目录（2026年）》，共新增38种普通高校本科新专业，其中纺织类增设纤维科学与智能制造专业。
- 中国纺织工业联合会发布《关于征集2026年度纺织行业先进适用技术成果的通知》。本次征集聚焦四大核心领域：先进纺织、绿色纺织、健康纺织、未来纺织。