

2026年1-4月 产业用纺织品行业 统计月报



中国产业用纺织品行业协会

电话: 010-85229421

网址: <http://www.cnita.org.cn/>

地址: 北京市朝阳区朝阳门北大街18号8层

数据来源: 国家统计局、中国海关、
中国产业用纺织品行业协会

工业增加值

全国规上企业

同比 ▲ 5.6%

制造业

同比 ▲ 5.8%

纺织行业

同比 ▲ 3.3%

经济

营业收入

同比 ▼ 0.4%

利润总额

同比 ▼ 9.6%

利润率

3.4%

贸易

出口额

148.2 亿美元

同比 ▲ 4.6%

进口额

18.1 亿美元

同比 ▲ 3.1%

贸易顺差

130.2 亿美元

同比 ▲ 4.9%

生产

非织造布产量

同比 ▲ 6.4%

帘子布产量

同比 ▲ 2.0%

1 行业经济

2 行业上市公司 (2026年一季度)

3 行业生产

4 国际贸易

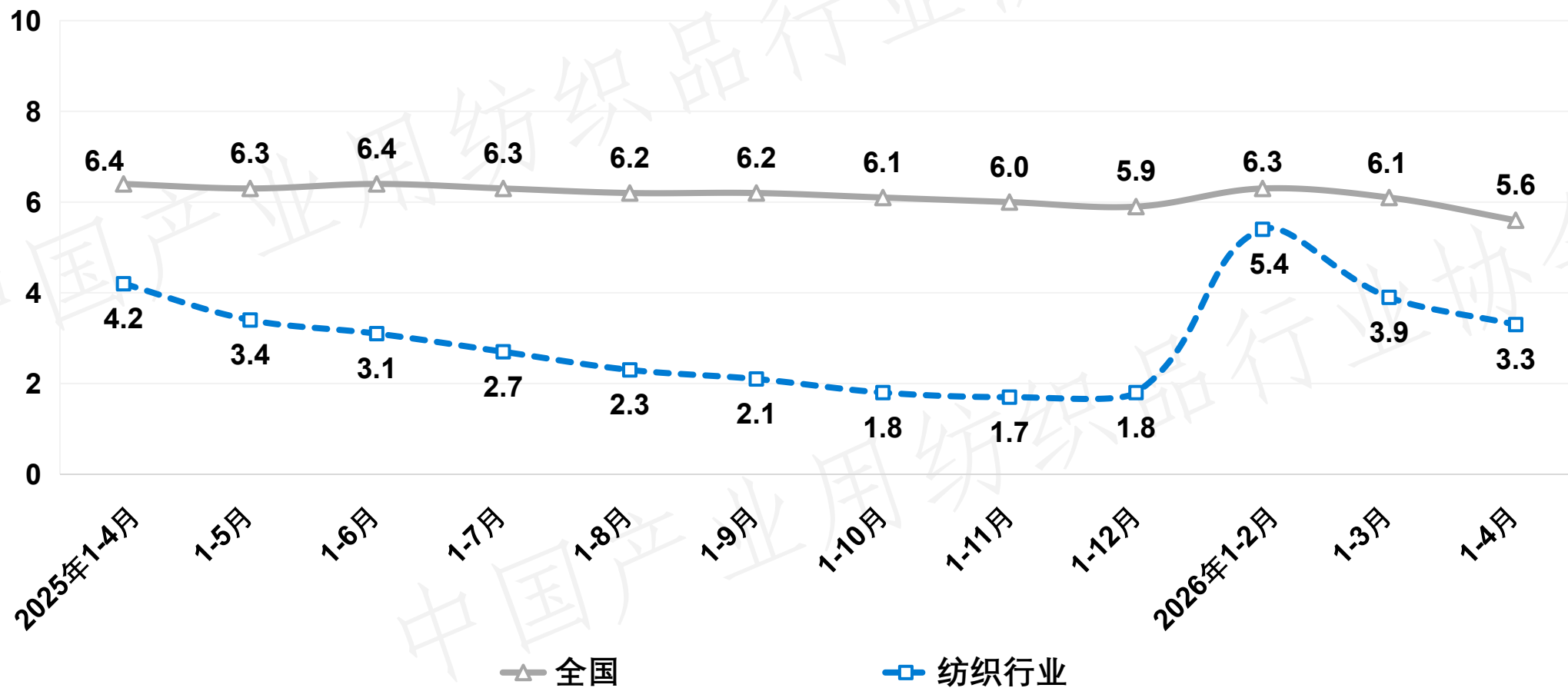
5 宏观经济

6 政策&文件

※ 会员内部资料 请勿外传 ※

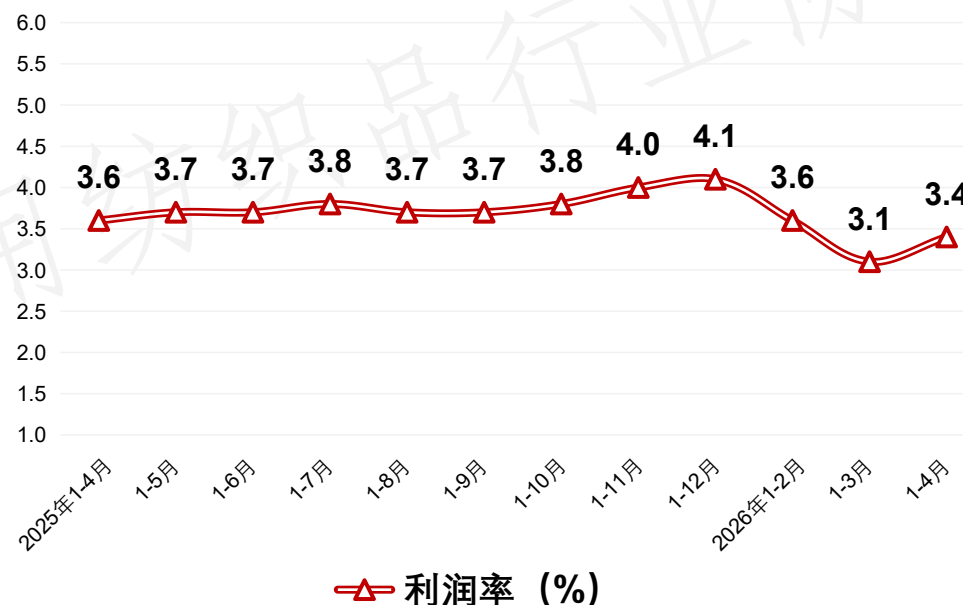
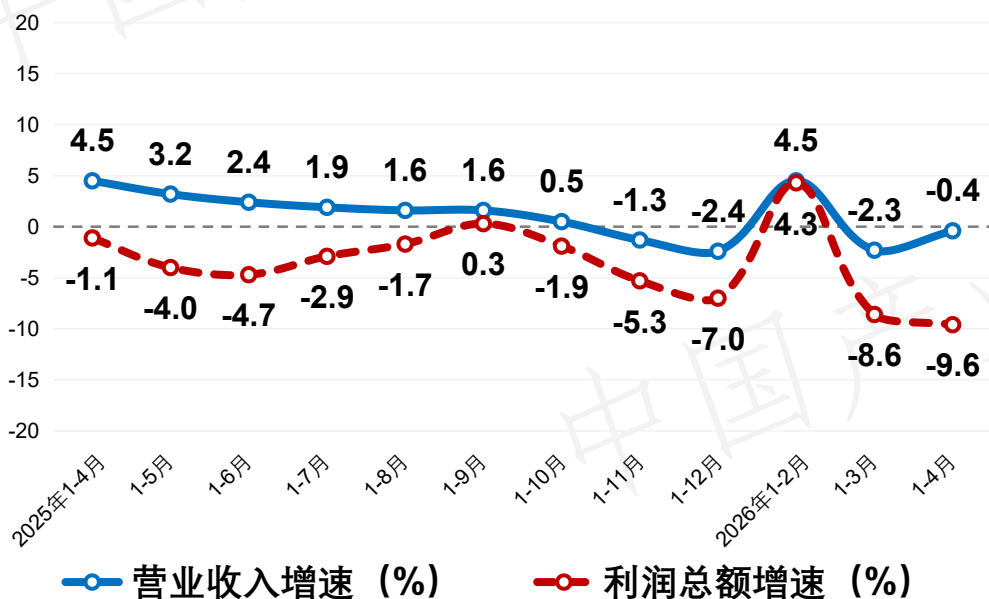
工业增加值增速（累计值，规模以上）

2025年4月~2026年4月



行业运行主要经济指标（规模以上）2026年1~4月

项目	单位	纺织行业	产业用	非织造布	绳、索、缆	纺织带和帘子布	篷、帆布	其他产业用
营业收入增速	±%	-0.3	-0.4	-1.0	6.3	-4.6	9.2	-2.9
营业成本增速	±%	-1.1	-0.2	-1.0	5.9	-5.2	9.7	-2.0
利润总额增速	±%	19.3	-9.6	0.5	1.6	-16.0	-9.8	-16.4
利润率	%	2.9	3.4	2.5	3.0	3.0	4.1	5.0
	±百分点	0.5	-0.3	0	-0.1	-0.4	-0.9	-0.8



产业用纺织品行业相关上市公司经营情况

公司简称	2026年一季度 营业收入 (亿元)	营收同比增速(%)	2026年一季度 利润总额 (亿元)	利润同比增速(%)
中材科技	68.54	24.5	6.84	37.3
稳健医疗	26.79	2.8	3.48	4.2
申达股份	23.61	-3.2	0.03	107.0 (亏转盈)
常熟汽饰	16.72	25.0	0.82	-13.4
百亚股份	10.55	6.0	1.68	10.3
振德医疗	10.00	0.9	0.66	6.9
豪悦护理	9.75	7.0	1.02	-3.5
奥美医疗	8.96	18.1	1.32	17.9
华峰超纤	8.80	-16.5	0.01	-99.0
诺邦股份	7.07	16.2	0.43	0.2
旷达科技	5.85	16.6	0.72	29.6
云中马	5.65	-3.5	0.17	50.6

数据来源: 各上市公司2026年一季度报告

产业用纺织品行业相关上市公司经营情况 (续)

公司简称	2026年一季度 营业收入 (亿元)	营收同比增速(%)	2026年一季度 利润总额 (亿元)	利润同比增速(%)
华懋科技	5.12	-4.6	0.13	-87.2
延江股份	4.76	9.1	0.35	200.4
依依股份	4.03	-17.0	0.36	-49.5
康隆达	3.54	-6.9	0.10	-93.2
九鼎新材	3.05	4.1	0.22	-4.6
再升科技	3.01	-7.3	0.15	-61.5
金春股份	2.99	17.8	0.02	-28.5
爱舍伦	2.95	42.8	0.24	-1.8
可靠股份	2.91	4.0	0.03	-84.6
恒辉安防	2.70	-4.1	0.06	-80.7
牧高笛	2.68	-19.8	0.27	-26.8
严牌股份	2.57	28.9	0.03	-75.4

数据来源: 各上市公司2026年一季度报告

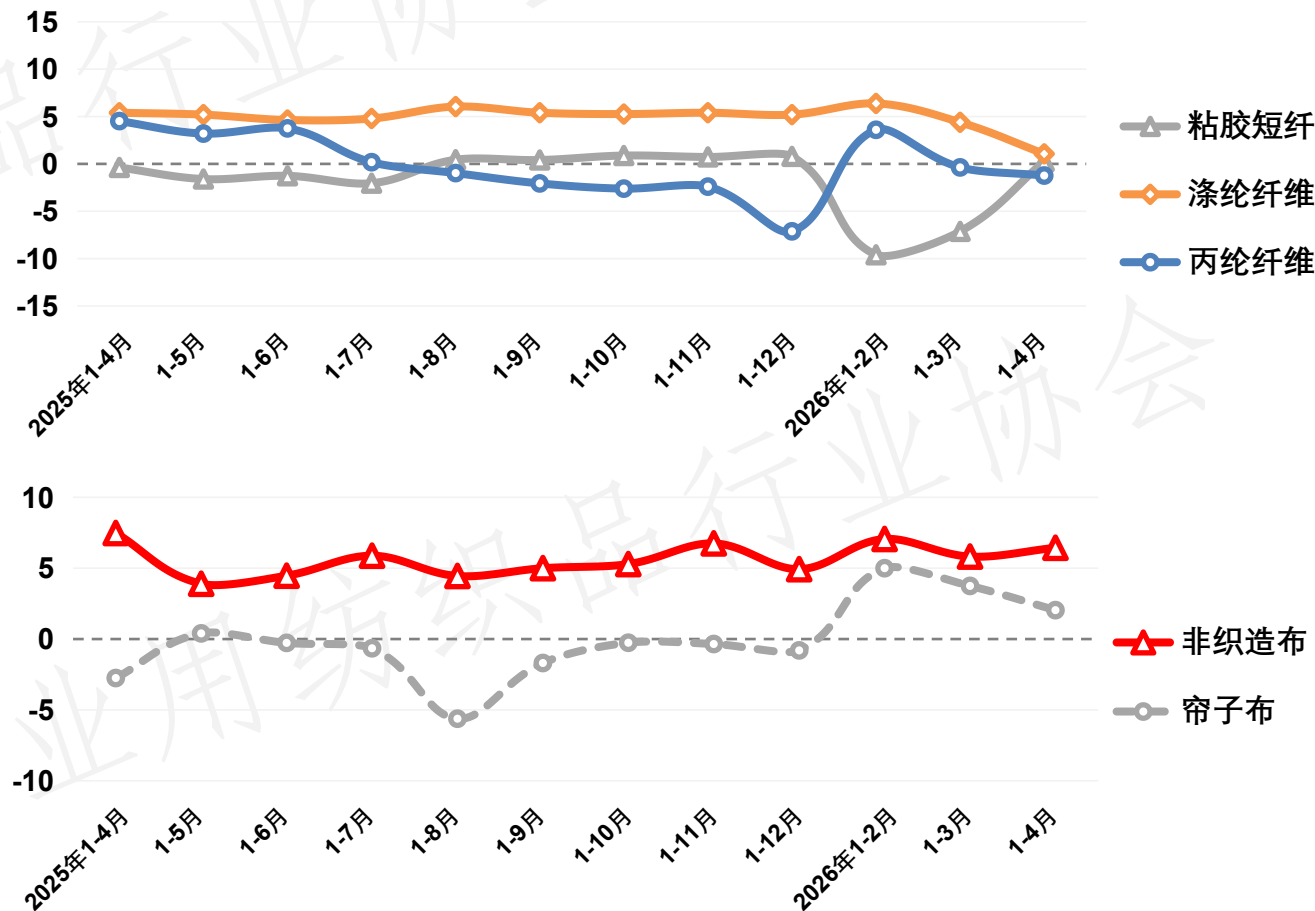
产业用纺织品行业相关上市公司经营情况 (续)

公司简称	2026年一季度 营业收入 (亿元)	营收同比增速(%)	2026年一季度 利润总额 (亿元)	利润同比增速(%)
健尔康	2.38	-1.2	0.31	-4.6
骏鼎达	2.26	-1.4	0.41	-24.9
洁雅股份	1.92	55.4	0.10	3.2
玉马科技	1.85	22.8	0.31	-9.7
民士达	1.12	-3.0	0.35	-0.2
华生科技	1.08	41.1	0.04	-61.6
欣龙控股	0.98	-1.8	-0.01	46.3 (减亏)
津膜科技	0.90	81.2	0.03	1.3
同大股份	0.81	-13.1	0.01	-67.6
先锋新材	0.63	-25.7	-0.11	-142.4 (盈转亏)
惠同新材	0.58	13.5	0.14	10.3
总计	257.11	8.8	20.70	-7.2

数据来源: 各上市公司2026年一季度报告

行业主要原材料及产品 产量累计增速 (规模以上) 2026年 1~4月

产品名称		2025年 1-4月	2026年 1-4月
粘胶短纤	增速 (%)	-0.4	0.3
涤纶纤维	增速 (%)	5.4	1.1
丙纶纤维	增速 (%)	4.5	-1.2
非织造布	增速 (%)	7.5	6.4
帘子布	增速 (%)	-2.8	2.0



行业及重点产品 出口 情况 (2026 年 1~4 月)

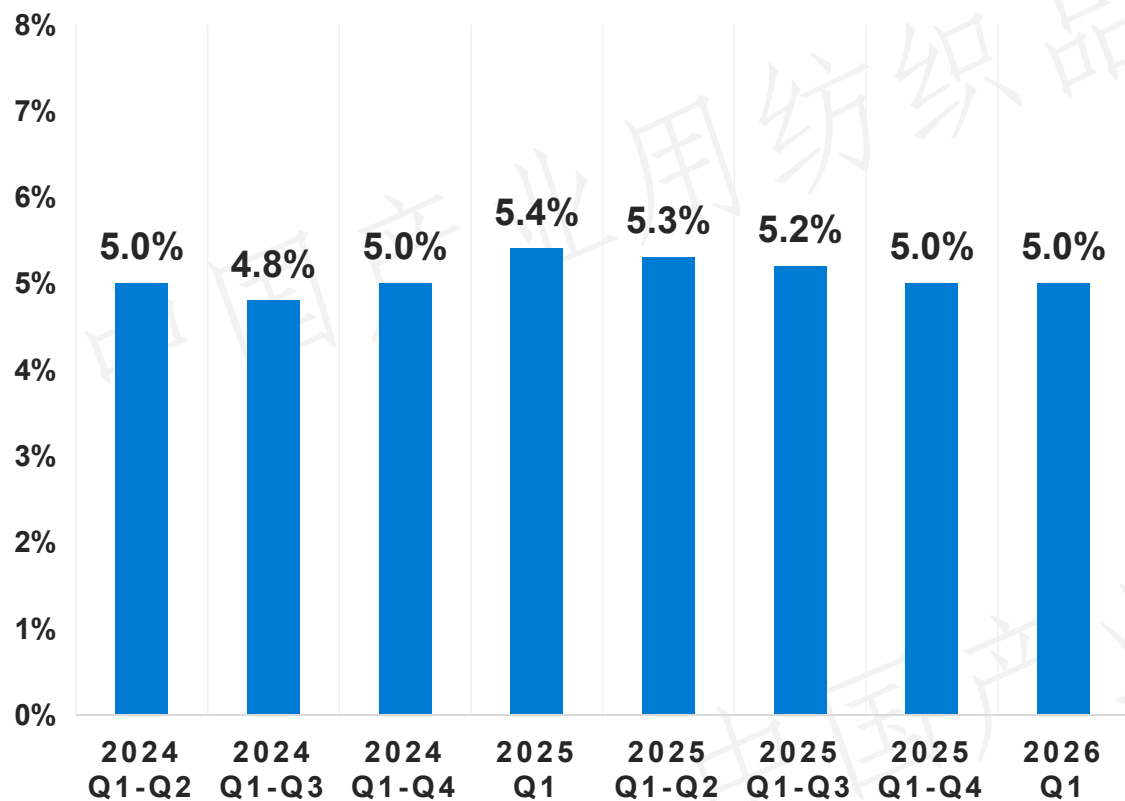
产品名称	出口额 (亿美元)	出口额增速 (%)
全国	13368.8	14.5
纺织品服装	911.3	0.7
产业用纺织品 (海关8位HS编码)	148.2	4.6
产业用涂层织物	17.4	1.5
毡布、帐篷	15.1	-2.9
非织造布	15.0	8.4
一次性卫生用品	14.0	12.3
线绳(缆)带纺织品	11.0	4.5
帆布	9.7	-0.1
产业用玻纤制品	8.1	12.3
合成革、革基布	7.1	-0.9
擦拭布	5.6	3.2
包装用纺织品	5.6	5.7
湿巾	3.8	15.6
医用敷料	3.5	6.5

行业及重点产品 进口 情况 (2026 年 1~4 月)

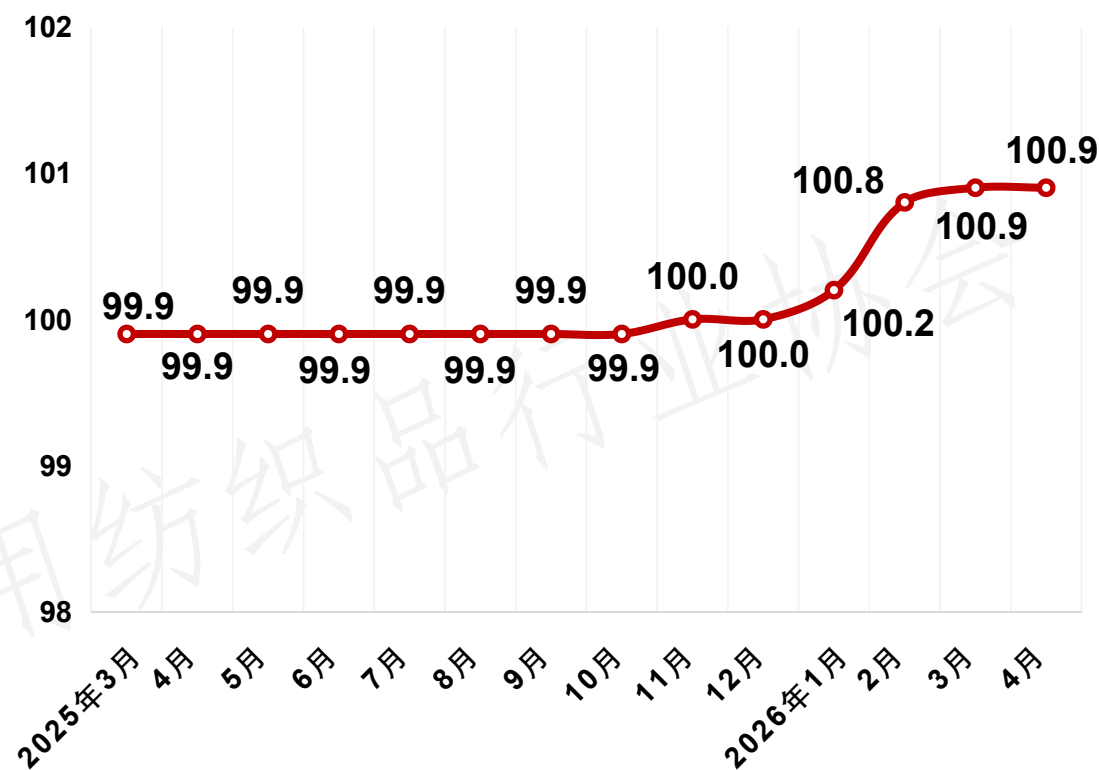
产品名称	进口额 (亿美元)	进口额增速 (%)
全国	9891.9	23.6
纺织品服装	71.3	14.7
产业用纺织品 (海关8位HS编码)	18.1	3.1
产业用玻纤制品	4.19	18.2
非织造布	2.74	6.6
产业用涂层织物	1.74	-5.0
结构增强用纺织品	1.48	-5.7
安全气囊	0.93	-18.1
线绳(缆)带纺织品	0.91	1.4
其他工业用纺织品 ^A	0.90	1.4
一次性卫生用品	0.63	8.9
医用敷料	0.61	-21.4
帘子布	0.56	51.6
交通工具用纺织品	0.42	-10.3
工业用毡毯(呢)纺织品	0.42	1.2

^A其他工业用纺织品包含PMP中空纤维膜、特殊涂层织物、过滤材料、半导体工业抛光材料等工业织物

全国GDP同比增速 2024年上半年 ~ 2026年一季度

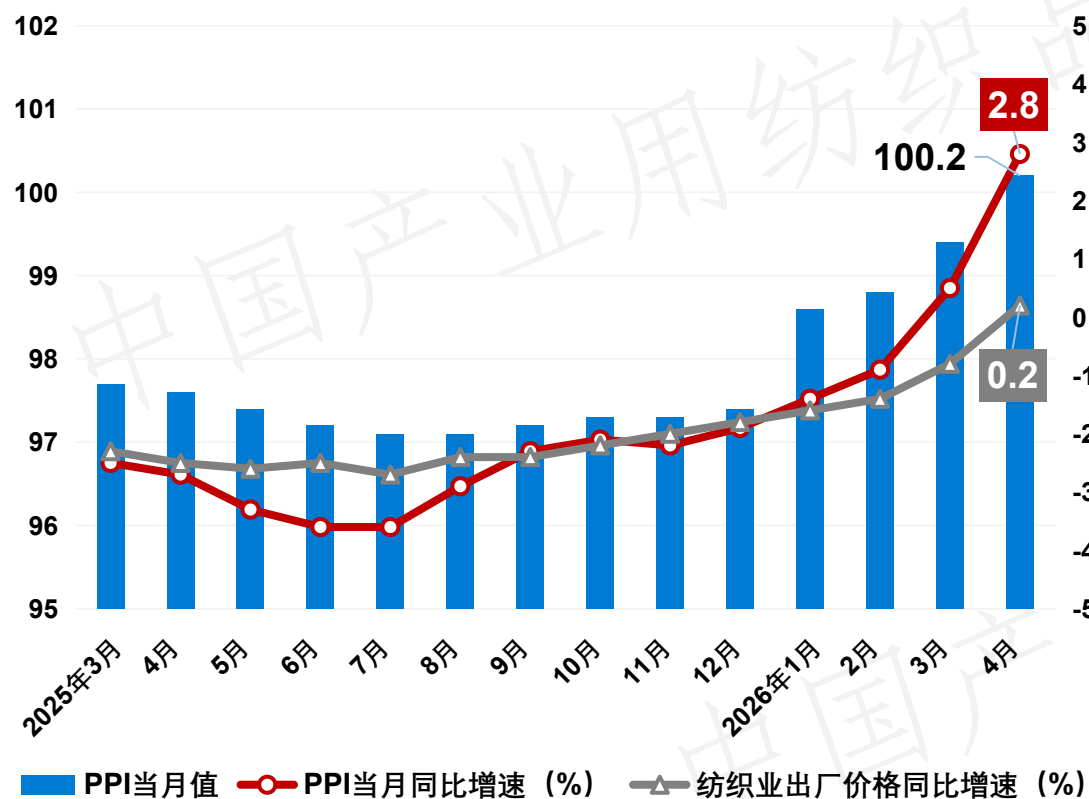


全国居民消费价格指数 2025年3月 ~ 2026年4月



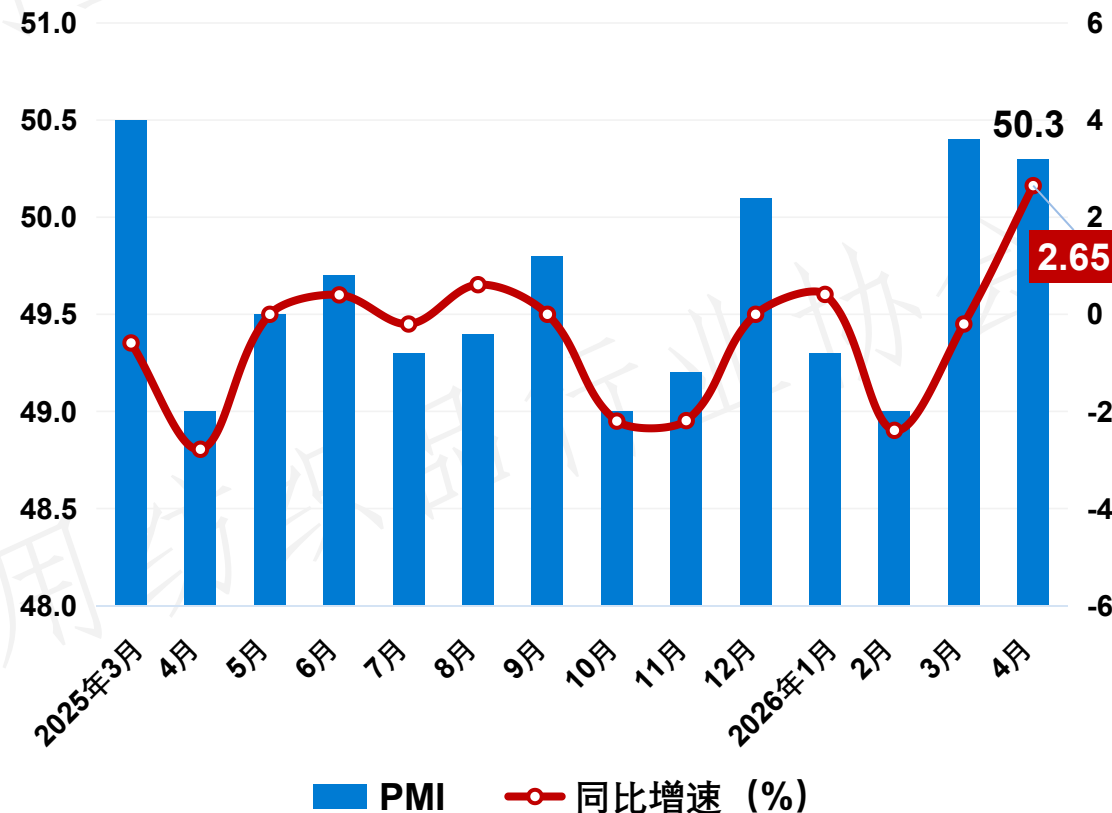
工业生产者出厂价格指数 (PPI, 当月值)

2025年3月 ~ 2026年4月



中国制造业采购经理指数 (PMI)

2025年3月 ~ 2026年4月



- 国家发展改革委、财政部印发《关于2026—2028年棉花目标价格政策的通知》。通知指出，按照生产成本加合理收益的原则，综合考虑棉花产业发展需要、市场供需、财政承受能力等因素，2026—2028年新疆棉花目标价格为每吨18600元。如遇棉花市场形势发生重大变化，报请国务院同意后及时调整。
- 工业和信息化部等五部门联合印发《纺织服装卓越品牌培育行动方案（2026—2028年）》，明确加强统筹谋划与分类施策，提升创新创意与标准引领能力，实施智能化、绿色化、融合化发展方案，深化品牌文化价值与历史经典传承创新，推进品牌全域营销与全球拓展，营造良好市场环境等六项重点任务。
- 中国科学技术协会发布第四届全国创新争先奖拟表彰对象公示名单，6个集体获得“全国创新争先奖牌”、26人获得“全国创新争先奖章”、229人获得“全国创新争先奖状”。其中南京玻璃纤维研究设计院有限公司朱建勋、上海工程技术大学肖长发上榜“全国创新争先奖状”。
- 中国物流与采购联合会、中国商业联合会、中国纺织工业联合会、中国轻工业联合会、中国网络社会组织联合会等17家全国性行业协会商会近日在北京发布《国内贸易交易指引（试行）》。指引共设7章38条，立足行业发展实际、聚焦堵点卡点问题、贯穿交易全流程，对订立交易合同、货物交付验收、账期及支付、争议解决、规范商业行为各环节进行了明确和规定，为参与国内贸易的企业提供了可操作、易落地的行为规范。
- 受工业和信息化部消费品工业司委托，中国纺织信息中心、纺织产品开发中心将联合开展2026年度十大类纺织创新精品建设推广工作。聚焦时尚流行、非遗国潮、数字科技、运动功能、舒适功能、母婴用、老年用、安全防护、健康卫生、绿色低碳等十大类产品。